
ACI Racing Weekend Monza, 24-25 Giugno 2023
Campionato Italiano Autostoriche - Classifica di Raggruppamento Gara
1' Raggruppamento

Giri 21 = 121,653 km - Media 118,390 km/h - Tempo di gara 1:01'39.211

Num.	Conduttore 1 Concorrente	Conduttore 2	Auto	Classe	Giri	Tempo	Dist.	Rel.	Giro Veloce
1	5 TESSARO Francesco (ITA) TESSARO GRAZIANO	TESSARO Graziano (ITA) 2'46.333	Abarth 1000 TC	1-FT10	21	1:01'39.211		21	2'39.799
2	104 ARVETTI Nives (ITA) 2'37.082 CONTI CLAUDIO	CONTI Claudio (ITA) Scuderia Etruria	TVR Griffith	1-FGTP2	21	1:02'05.656	26.445	26.445	3 2'29.739
3	103 BRESSAN Fulvio Luca (ITA) BRESSAN FULVIO LUCA		BMW 1600 TI	1-G1T16	21	1:02'48.807	1'09.596	43.151	19 2'36.631
4	43 LODI Riccardo Andrea (ITA) LODI RICCARDO ANDREA		Alfa Romeo GT Junior	1-G1T13	20	1:00'33.582	1 Giro	1 Giro	19 2'48.510
5	100 BOSIO Maurizio (ITA) MONTERISI DONATO	MONTERISI Donato (ITA) 3'02.028	Alfa Romeo Giulia Super	1-G1T16	19	1:00'02.347	2 Giri	1 Giro	14 2'46.128
6	20 IMBIMBO Sergio (ITA) 3'21.201 MILLA MARCO	MILLA Marco (ITA) Scuderia Vesuvio	Alfa Romeo Giulietta TI	1-ET130	17	1:00'29.325	4 Giri	2 Giri	6 3'11.853
7	8 PUTELLI Giovanni (ITA) PUTELLI GIOVANNI		Lotus	1-G1G16	15	58'13.079	6 Giri	2 Giri	5 2'51.363
----- Non Classificati -----									
RIT	25 GUERRA Marco (ITA) AB MOTORSPORT	MISCHIS Franco (ITA) AB Motorsport	Alfa Romeo Giulia Sprint GTA	1-FT16	5	12'51.634	16 Giri		5 2'28.922

Partenti: 8 Classificati: 7 Non Classificati: 0 Ritirati: 1 Non Partiti: 0

Giro Veloce N. 5 Num. 25 Franco Mischis 2 Tempo 2'28.922 Media. 140,038 Km/h

2' Raggruppamento

Giri 24 = 139,032 km - Media 136,577 km/h - Tempo di gara 1:01'04.704

Num.	Conduttore 1 Concorrente	Conduttore 2	Auto	Classe	Giri	Tempo	Dist.	Rel.	Giro Veloce
1	116 DENTI Filippo (ITA) DENTI GIOVANNI MATTEO	DENTI Matteo (ITA) 2'15.575	Porsche 911 RS	2-GHGS2	24	1:01'04.704		15	2'13.387
2	37 TOSOLINI Dario (ITA) 2'17.478 BERTSCHINGER WALO	BERTSCHINGER Walo (CHE)	Porsche Carrera 3.0 RSR	2-GHGS2	24	1:02'22.689	1'17.985	1'17.985	6 2'16.014
3	112 LODI Massimiliano (ITA) LODI MASSIMILIANO		Porsche 911 RS	2-GHGS2	24	1:02'37.465	1'32.761	14.776	24 2'18.973
4	83 'BLUMAX' (ITA) 2'30.653 'BLUMAX'	DE BEAUMONT Fabio (ITA) Scuderia Vesuvio	Alfa Romeo GTAm	2-GHTC2	22	1:00'51.175	2 Giri	2 Giri	13 2'26.002
5	106 SERIO Giovanni (ITA) 2'32.240 AB MOTORSPORT	GUERRA Massimo (ITA) AB Motorsport	Alfa Romeo Giulia Sprint GTA	2-GHGTS	22	1:02'57.909	2 Giri	2'06.734	5 2'27.510
6	65 CAPROTTI Stefano (ITA) BERGAMASCHI ALBERTO	BERGAMASCHI Alberto (ITA) 2'38.046 Scuderia del Portello	Alfa Romeo GTV 2000	2-GHT20	21	1:01'04.914	3 Giri	1 Giro	14 2'37.021
7	102 BARRESI Giuseppe (ITA) 2'45.559 AB MOTORSPORT	CHIAROMONTE BORDONARO Roberto (ITA) AB Motorsport	Alpine A110 1600	2-GHGTS	21	1:03'06.290	3 Giri	2'01.376	6 2'43.531
8	204 VAGLIO BIANCO Umberto (ITA) 2'48.229 VAGLIO BIANCO MAURIZIO	VAGLIO BIANCO Maurizio (ITA)	Alfa Romeo GT	2-GHT20	20	1:01'36.427	4 Giri	1 Giro	6 2'41.169
9	64 PAPA Loris Antonio (ITA) PAPA LORIS ANTONIO		Fiat 128	2-GHC15	19	1:02'26.095	5 Giri	1 Giro	15 3'00.126
10	118 MONGUZZI Franco (ITA) MONGUZZI FRANCO		Alfa Romeo	2-GHTC2	18	48'26.777	6 Giri	1 Giro	15 2'14.847
11	92 MONTANARO Mario (ITA) MONTANARO MARIO	ENRO Competition	BMW 2002 TI	2-GHT20	17	1:00'53.902	7 Giri	1 Giro	13 3'18.366

Partenti: 11 Classificati: 11 Non Classificati: 0 Ritirati: 0 Non Partiti: 0

Giro Veloce N. 15 Num. 116 Filippo Denti Tempo 2'13.387 Media. 156,348 Km/h

 Stewards : Graziella Arberi Annalisa Ronchetti Paolo Marcenaro
 Inizio 09:46 Fine 10:49

Esposta alle:

25/06/2023




ACI Racing Weekend Monza, 24-25 Giugno 2023
Campionato Italiano Autostoriche - Classifica di Raggruppamento Gara

Autodromo Monza 5.793 m

2 / 3

3' Raggruppamento

Giri 25 = 144,825 km - Media 143,794 km/h - Tempo di gara 1:00'25.812

Num.	Conditore 1 Concorrente	Conditore 2 Team	Auto	Classe	Giri	Tempo	Dist.	Rel.	Giro Veloce
1	149 GULINELLI Giovanni (ITA) AB MOTORSPORT	RONCONI Massimo (ITA) 2'10.804 AB Motorsport	Porsche 935 K	3-H2IS2	25	1:00'25.812		19	1'59.187
2	21 BENEDETTI Fabio (ITA) 2'27.581 WUHER WALTER	WUHER Walter (ITA)	Porsche 911 SC	3-HIGT2	22	1:00'35.491	3 Giri	3 Giri	6 2'19.671
3	303 MIGLIO Guido (ITA) MIGLIO GUIDO	ENRO Competition	BMW 635 CSJ	3-HIT+2	22	1:02'48.055	3 Giri	2'12.564	17 2'30.497
4	128 CECCHINI Gianluca (ITA) CECCHINI GIANLUCA	ENRO Competition	BMW 635 Csi	3-H2IS2	22	1:02'56.368	3 Giri	8.313	15 2'31.404
5P	301 GRASELLINI Roberto (ITA) "TOBY"	"TOBY" (ITA) 2'35.204 Team Bassano	Opel Kadett GT e	3-HIT20	22	1:04'46.794	3 Giri	1'50.426	14 2'30.484
6	138 TESSARO Andrea (ITA) TESSARO ANDREA	AB Motorsport	Dallara X1/9	3-H2ISI	19	49'48.562	6 Giri	3 Giri	16 2'14.771
7	202 CASSETTI BURCHI Alessandro (ITA) AB MOTORSPORT	BENUSIGLIO Renato (ITA) 2'32.699 AB Motorsport	Alfa Romeo GT America	3-HIT2C	18	51'28.160	7 Giri	1 Giro	18 2'26.688
----- Non Classificati -----									
NC	135 VARINI Alfredo (ITA) DE FILIPPIS SANTI	DE FILIPPIS Santi (ITA) 3'44.479 Valdelsa Classic	Alfa Romeo Alfetta GTV6 2.5	3-HIT25	15	1:00'33.657	10 Giri		12 3'28.668
RIT	155 CANTÙ Umberto (ITA) CANTÙ UMBERTO		Alfasud	3-HIS13	11	34'41.530	14 Giri		5 2'47.271
RIT	150 MOTTA Tommaso (ITA) PELLEGRINO ALFREDO	PELLEGRINO Alfredo (ITA) ENRO Competition	BMW 635 CSJ	3-HIT+2	4	11'53.677	21 Giri		4 2'38.673
NP	305 GENTILINI Silvio (ITA) GENTILINI SILVIO	PIATTO Roberto (ITA) C.M.A.E. Squadra Corse	Fiat Ritmo	3-HIT16					

Partenti: 11 Classificati: 7 Non Classificati: 1 Ritirati: 2 Non Partiti: 1

Giro Veloce N. 19 Num. 149 Giovanni Gulinelli Tempo 1'59.187 Media. 174,975 Km/h

4' Raggruppamento

Giri 24 = 139,032 km - Media 136,578 km/h - Tempo di gara 1:01'04.689

Num.	Conditore 1 Concorrente	Conditore 2	Auto	Classe	Giri	Tempo	Dist.	Rel.	Giro Veloce
1	72 SARDELLITTI Maurizio (ITA) GERARDI ENRICO	GERARDI Enrico (ITA) 2'22.755	Opel Kadett GSI 2000	4-J2CTN	24	1:01'04.689		23	2'12.240
2	175 GIOVANNINI Gilles (ITA) OLMI FABIO	OLMI Fabio (ITA) 2'13.031	TVR Tuscan Speed 8 GT	4-J2IC	24	1:02'38.160	1'33.471	1'33.471	22 2'06.436
3	403 TIMBAL Daniele (CHE) AB MOTORSPORT	BRAVETTI Nicola (CHE) 2'25.728 AB Motorsport	Porsche 944 Turbo	4-J2B16	24	1:02'39.862	1'35.173	1.702	18 2'20.513
4	405 AMBROSO Giovanni (ITA) 2'16.400 AB MOTORSPORT	JARACH Bruno (ITA) AB Motorsport	BMW 323i	4-J2IC	24	1:02'46.658	1'41.969	6.796	6 2'13.537
5	170 QUARESIMA Massimiliano (ITA) QUARESIMA MASSIMILIANO	Chimera Classic	Maserati Biturbo	4-J2A2	22	57'09.636	2 Giri	2 Giri	7 2'17.033
6	4 GIUDICI Gianni (ITA) GIUDICI GIANNI		Ford Sierra RS Cosworth	4-J2N+2	22	1:00'47.248	2 Giri	3'37.612	6 2'23.417
7	401 CROCCHINI Gabriele (ITA) CROCCHINI GABRIELE	Autotecnica Motorsport	Alfa Romeo 33	4-J2A16	22	1:01'38.012	2 Giri	50.764	18 2'26.864
8	177 PARATI Giuseppe (ITA) 2'33.110 AB MOTORSPORT	GAIOFATTO Renato (ITA) AB Motorsport	Ford	4-J2N+2	22	1:01'58.145	2 Giri	20.133	4 2'26.139
9P	168 GUASTI Enrico (ITA) GUASTI ENRICO	ENRO Competition	Alfa Romeo 75 V6 3.0	4-J2A2	22	1:03'16.108	2 Giri	1'17.963	13 2'27.257
10	174 BOSSOLI Fabio (ITA) BOSSOLI FABIO	BOSSOLI Giuseppe (ITA) 2'32.080 AB Motorsport	Porsche 944 Turbo	4-J2B16	20	1:03'07.430	4 Giri	2 Giri	12 2'25.979
----- Non Classificati -----									
RIT	178 SIMONCINI Mauro (ITA) SIMONCINI MAURO	LANDINI Alberto Maria (ITA) Scuderia del Lario	Mercedes 190	4-J2C4I	8	19'33.981	16 Giri		7 2'13.503
RIT	159 MESSA Riccardo (ITA) MESSA RICCARDO		Alpine GTA V6 Turbo	4-J1B16	0				
NP	402 MORSELLI Fernando (ITA) BASSI GIOVANNI	BASSI Giovanni (ITA) Valdelsa Classic	Peugeot 205GT 1900	4-J2A20					

Partenti: 13 Classificati: 10 Non Classificati: 0 Ritirati: 2 Non Partiti: 1

Giro Veloce N. 22 Num. 175 Gilles Giovannini Tempo 2'06.436 Media. 164,944 Km/h

Stewards : Graziella Arberi Annalisa Ronchetti Paolo Marcenaro

 Inizio Fine
 25/06/2023 09:46 10:49

Esposta alle:





ACI Racing Weekend Monza, 24-25 Giugno 2023

Campionato Italiano Autostoriche - Classifica di Classe Gara

1' Raggruppamento / Classe E/T 1300

Giri 17 = 98,481 km - Media 97,685 km/h - Tempo di gara 1:00'29.325

Num. Concorrente	Conduattore 1	Conduattore 2	Team	Auto	Giri	Tempo	Dist.	Rel.	Giro Veloce
1 20	IMBIMBO Sergio (ITA) 3'21.201 MILLA MARCO	MILLA Marco (ITA) Scuderia Vesuvio		Alfa Romeo Giulietta TI	17	1:00'29.325		6	3'11.853

 Partenti: 1 Classificati: 1 Non Classificati: 0 Ritirati: 0 Non Partiti: 0
 Giro Veloce N. 6 Num. 20 Marco Milla Tempo 3'11.853 Media. 108,702 Km/h

1' Raggruppamento / Classe F/GTP oltre 2000

Giri 21 = 121,653 km - Media 117,550 km/h - Tempo di gara 1:02'05.656

Num. Concorrente	Conduattore 1	Conduattore 2	Team	Auto	Giri	Tempo	Dist.	Rel.	Giro Veloce
1 104	ARVETTI Nives (ITA) 2'37.082 CONTI CLAUDIO	CONTI Claudio (ITA) Scuderia Etruria		TVR Griffith	21	1:02'05.656		3	2'29.739

 Partenti: 1 Classificati: 1 Non Classificati: 0 Ritirati: 0 Non Partiti: 0
 Giro Veloce N. 3 Num. 104 Claudio Conti Tempo 2'29.739 Media. 139,274 Km/h

1' Raggruppamento / Classe F/T1000

Giri 21 = 121,653 km - Media 118,390 km/h - Tempo di gara 1:01'39.211

Num. Concorrente	Conduattore 1	Conduattore 2	Team	Auto	Giri	Tempo	Dist.	Rel.	Giro Veloce
1 5	TESSARO Francesco (ITA) TESSARO GRAZIANO	TESSARO Graziano (ITA) 2'46.333		Abarth 1000 TC	21	1:01'39.211		21	2'39.799

 Partenti: 1 Classificati: 1 Non Classificati: 0 Ritirati: 0 Non Partiti: 0
 Giro Veloce N. 21 Num. 5 Francesco Tessaro Tempo 2'39.799 Media. 130,506 Km/h

1' Raggruppamento / Classe F/T 1600

Giri 5 = 28,965 km - Media 28,188 km/h - Tempo di gara 12'51.634

Num. Concorrente	Conduattore 1	Conduattore 2	Team	Auto	Giri	Tempo	Dist.	Rel.	Giro Veloce
----- Non Classificati -----									
RIT 25	GUERRA Marco (ITA) AB MOTORSPORT	MISCHIS Franco (ITA) AB Motorsport		Alfa Romeo Giulia Sprint GTA	5	12'51.634		5	2'28.922

 Partenti: 1 Classificati: 0 Non Classificati: 0 Ritirati: 1 Non Partiti: 0
 Giro Veloce N. 5 Num. 25 Franco Mischis 2 Tempo 2'28.922 Media. 140,038 Km/h

1' Raggruppamento / Classe G1/GT1600

Giri 15 = 86,895 km - Media 89,555 km/h - Tempo di gara 58'13.079

Num. Concorrente	Conduattore 1	Conduattore 2	Team	Auto	Giri	Tempo	Dist.	Rel.	Giro Veloce
1 8	PUTELLI Giovanni (ITA) PUTELLI GIOVANNI			Lotus	15	58'13.079		5	2'51.363

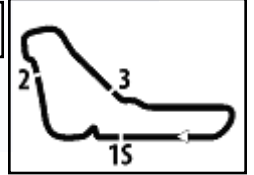
 Partenti: 1 Classificati: 1 Non Classificati: 0 Ritirati: 0 Non Partiti: 0
 Giro Veloce N. 5 Num. 8 Giovanni Putelli Tempo 2'51.363 Media. 121,700 Km/h

Direttore di Gara : Oscar Comi

25/06/2023 Inizio 09:46 Fine 10:49

Esposta alle:





ACI Racing Weekend Monza, 24-25 Giugno 2023

Campionato Italiano Autostoriche - Classifica di Classe Gara

1' Raggruppamento / Classe G1/T1300

Giri 20 = 115,860 km - Media 114,789 km/h - Tempo di gara 1:00'33.582

Num. Concorrente	Conditore 1	Conditore 2	Auto	Giri	Tempo	Dist.	Rel.	Giro Veloce
1 43	LODI Riccardo Andrea (ITA)							
	LODI RICCARDO ANDREA		Alfa Romeo GT Junior	20	1:00'33.582		19	2'48.510

Partenti: 1 Classificati: 1 Non Classificati: 0 Ritirati: 0 Non Partiti: 0

Giro Veloce N. 19 Num. 43 Riccardo Andrea Lodi Tempo 2'48.510 Media. 123,760 Km/h

1' Raggruppamento / Classe G1/T1600

Giri 21 = 121,653 km - Media 116,204 km/h - Tempo di gara 1:02'48.807

Num. Concorrente	Conditore 1	Conditore 2	Auto	Giri	Tempo	Dist.	Rel.	Giro Veloce
1 103	BRESSAN Fulvio Luca (ITA)							
	BRESSAN FULVIO LUCA		BMW 1600 TI	21	1:02'48.807		19	2'36.631
2 100	BOSIO Maurizio (ITA)	MONTERISI Donato (ITA) 3'02.028						
	MONTERISI DONATO		Alfa Romeo Giulia Super	19	1:00'02.347	2 Giri	2 Giri	14 2'46.128

Partenti: 2 Classificati: 2 Non Classificati: 0 Ritirati: 0 Non Partiti: 0

Giro Veloce N. 19 Num. 103 Fulvio Luca Bressan Tempo 2'36.631 Media. 133,146 Km/h

2' Raggruppamento / Classe G2-H1/TC1150

Giri 19 = 110,067 km - Media 105,774 km/h - Tempo di gara 1:02'26.095

Num. Concorrente	Conditore 1	Conditore 2	Auto	Giri	Tempo	Dist.	Rel.	Giro Veloce
1 64	PAPA Loris Antonio (ITA)							
	PAPA LORIS ANTONIO		Fiat 128	19	1:02'26.095		15	3'00.126

Partenti: 1 Classificati: 1 Non Classificati: 0 Ritirati: 0 Non Partiti: 0

Giro Veloce N. 15 Num. 64 Loris Antonio Papa Tempo 3'00.126 Media. 115,779 Km/h

2' Raggruppamento / Classe G2-H1/GTS+2500

Giri 24 = 139,032 km - Media 136,577 km/h - Tempo di gara 1:01'04.704

Num. Concorrente	Conditore 1	Conditore 2	Auto	Giri	Tempo	Dist.	Rel.	Giro Veloce
1 116	DENTI Filippo (ITA)	DENTI Matteo (ITA) 2'15.575						
	DENTI GIOVANNI MATTEO		Porsche 911 RS	24	1:01'04.704		15	2'13.387
2 37	TOSOLINI Dario (ITA) 2'17.478	BERTSCHINGER Walo (CHE)						
	BERTSCHINGER WALO		Porsche Carrera 3.0 RSR	24	1:02'22.689	1'17.985	1'17.985	6 2'16.014
3 112	LODI Massimiliano (ITA)							
	LODI MASSIMILIANO		Porsche 911 RS	24	1:02'37.465	1'32.761	14.776	24 2'18.973

Partenti: 3 Classificati: 3 Non Classificati: 0 Ritirati: 0 Non Partiti: 0

Giro Veloce N. 15 Num. 116 Filippo Denti Tempo 2'13.387 Media. 156,348 Km/h

2' Raggruppamento / Classe G2-H1/GTS1600

Giri 22 = 127,446 km - Media 121,444 km/h - Tempo di gara 1:02'57.909

Num. Concorrente	Conditore 1	Conditore 2	Auto	Giri	Tempo	Dist.	Rel.	Giro Veloce
1 106	SERIO Giovanni (ITA) 2'32.240	GUERRA Massimo (ITA)						
	AB MOTORSPORT	AB Motorsport	Alfa Romeo Giulia Sprint GTA	22	1:02'57.909		5	2'27.510
2 102	BARRESI Giuseppe (ITA) 2'45.559	CHIAROMONTE BORDONARO Roberto (ITA)						
	AB MOTORSPORT	AB Motorsport	Alpine A110 1600	21	1:03'06.290	1 Giro	1 Giro	6 2'43.531

Partenti: 2 Classificati: 2 Non Classificati: 0 Ritirati: 0 Non Partiti: 0

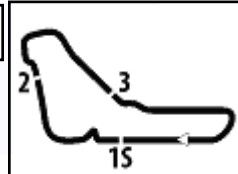
Giro Veloce N. 5 Num. 106 Massimo Guerra Tempo 2'27.510 Media. 141,379 Km/h

Direttore di Gara : Oscar Comi

25/06/2023 Inizio 09:46 Fine 10:49

Esposta alle:





ACI Racing Weekend Monza, 24-25 Giugno 2023

Campionato Italiano Autostoriche - Classifica di Classe Gara

2' Raggruppamento / Classe G2-H1/T2000

Giri 21 = 121,653 km - Media 119,498 km/h - Tempo di gara 1:01'04.914

Num. Concorrente	Conditore 1	Conditore 2	Team	Auto	Giri	Tempo	Dist.	Rel.	Giro Veloce
1 65	CAPROTTI Stefano (ITA)	BERGAMASCHI Alberto (ITA)	2'38.046	Alfa Romeo GTV 2000	21	1:01'04.914			14 2'37.021
	BERGAMASCHI ALBERTO	Scuderia del Portello							
2 204	VAGLIO BIANCO Umberto (ITA)	VAGLIO BIANCO Maurizio (ITA)		Alfa Romeo GT	20	1:01'36.427	1 Giro	1 Giro	6 2'41.169
	VAGLIO BIANCO MAURIZIO								
3 92	MONTANARO Mario (ITA)	ENRO Competition		BMW 2002 TI	17	1:00'53.902	4 Giri	3 Giri	13 3'18.366
	MONTANARO MARIO								

Partenti: 3 Classificati: 3 Non Classificati: 0 Ritirati: 0 Non Partiti: 0

Giro Veloce N. 14 Num. 65 Stefano Caprotti Tempo 2'37.021 Media. 132,815 Km/h

2' Raggruppamento / Classe G2-H1/TC2000

Giri 22 = 127,446 km - Media 125,660 km/h - Tempo di gara 1:00'51.175

Num. Concorrente	Conditore 1	Conditore 2	Team	Auto	Giri	Tempo	Dist.	Rel.	Giro Veloce
1 83	'BLUMAX' (ITA)	DE BEAUMONT Fabio (ITA)	2'30.653	Alfa Romeo GTAm	22	1:00'51.175			13 2'26.002
	'BLUMAX'	Scuderia Vesuvio							
2 118	MONGUZZI Franco (ITA)			Alfa Romeo	18	48'26.777	4 Giri	4 Giri	15 2'14.847
	MONGUZZI FRANCO								

Partenti: 2 Classificati: 2 Non Classificati: 0 Ritirati: 0 Non Partiti: 0

Giro Veloce N. 15 Num. 118 Franco Monguzzi Tempo 2'14.847 Media. 154,655 Km/h

3' Raggruppamento / Classe H2-I/Sil+2000

Giri 25 = 144,825 km - Media 143,794 km/h - Tempo di gara 1:00'25.812

Num. Concorrente	Conditore 1	Conditore 2	Team	Auto	Giri	Tempo	Dist.	Rel.	Giro Veloce
1 149	GULINELLI Giovanni (ITA)	RONCONI Massimo (ITA)	2'10.804	Porsche 935 K	25	1:00'25.812			19 1'59.187
	AB MOTORSPORT	AB Motorsport							
2 128	CECCHINI Gianluca (ITA)	ENRO Competition		BMW 635 Csi	22	1:02'56.368	3 Giri	3 Giri	15 2'31.404
	CECCHINI GIANLUCA								

Partenti: 2 Classificati: 2 Non Classificati: 0 Ritirati: 0 Non Partiti: 0

Giro Veloce N. 19 Num. 149 Giovanni Gulinelli Tempo 1'59.187 Media. 174,975 Km/h

3' Raggruppamento / Classe H2-I/Sil1600

Giri 19 = 110,067 km - Media 132,586 km/h - Tempo di gara 49'48.562

Num. Concorrente	Conditore 1	Conditore 2	Team	Auto	Giri	Tempo	Dist.	Rel.	Giro Veloce
1 138	TESSARO Andrea (ITA)	AB Motorsport		Dallara X1/9	19	49'48.562			16 2'14.771
	TESSARO ANDREA								

Partenti: 1 Classificati: 1 Non Classificati: 0 Ritirati: 0 Non Partiti: 0

Giro Veloce N. 16 Num. 138 Andrea Tessaro Tempo 2'14.771 Media. 154,742 Km/h

3' Raggruppamento / Classe H2-I/GTS+2500

Giri 22 = 127,446 km - Media 126,202 km/h - Tempo di gara 1:00'35.491

Num. Concorrente	Conditore 1	Conditore 2	Team	Auto	Giri	Tempo	Dist.	Rel.	Giro Veloce
1 21	BENEDETTI Fabio (ITA)	WUHER Walter (ITA)	2'27.581	Porsche 911 SC	22	1:00'35.491			6 2'19.671
	WUHER WALTER								

Partenti: 1 Classificati: 1 Non Classificati: 0 Ritirati: 0 Non Partiti: 0

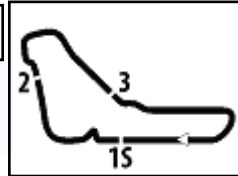
Giro Veloce N. 6 Num. 21 Walter Wuher Tempo 2'19.671 Media. 149,314 Km/h

Direttore di Gara : Oscar Comi

25/06/2023 Inizio 09:46 Fine 10:49

Esposta alle:





ACI Racing Weekend Monza, 24-25 Giugno 2023

Campionato Italiano Autostoriche - Classifica di Classe Gara

3' Raggruppamento / Classe H2-I/Sil1300

Giri 11 = 63,723 km - Media 63,101 km/h - Tempo di gara 34'41.530

Num. Concorrente	Conditore 1	Conditore 2	Auto	Giri	Tempo	Dist.	Rel.	Giro Veloce
----- Non Classificati -----								
RIT 155	CANTÙ Umberto (ITA)							
	CANTÙ UMBERTO		Alfasud	11	34'41.530		5	2'47.271

Partenti: 1 Classificati: 0 Non Classificati: 0 Ritirati: 1 Non Partiti: 0

Giro Veloce N. 5 Num. 155 Umberto Cantù 2 Tempo 2'47.271 Media. 124,677 Km/h

3' Raggruppamento / Classe H2-I/TC+2000

Giri 22 = 127,446 km - Media 121,762 km/h - Tempo di gara 1:02'48.055

Num. Concorrente	Conditore 1	Conditore 2	Auto	Giri	Tempo	Dist.	Rel.	Giro Veloce
1	303 MIGLIO Guido (ITA)							
	MIGLIO GUIDO	ENRO Competition	BMW 635 CSJ	22	1:02'48.055		17	2'30.497

----- Non Classificati -----

RIT 150	MOTTA Tommaso (ITA)	PELLEGRINO Alfredo (ITA)						
	PELLEGRINO ALFREDO	ENRO Competition	BMW 635 CSJ	4	11'53.677	18 Giri	4	2'38.673

Partenti: 2 Classificati: 1 Non Classificati: 0 Ritirati: 1 Non Partiti: 0

Giro Veloce N. 17 Num. 303 Guido Miglio Tempo 2'30.497 Media. 138,573 Km/h

3' Raggruppamento / Classe H2-I/T1600

Num. Concorrente	Conditore 1	Conditore 2	Auto	Giri	Tempo	Dist.	Rel.	Giro Veloce
----- Non Classificati -----								
NP 305	GENTILINI Silvio (ITA)	PIATTO Roberto (ITA)						
	GENTILINI SILVIO	C.M.A.E. Squadra Corse	Fiat Ritmo					

Partenti: 1 Classificati: 0 Non Classificati: 0 Ritirati: 0 Non Partiti: 1

3' Raggruppamento / Classe H2-I/T2000

Giri 22 = 127,446 km - Media 118,042 km/h - Tempo di gara 1:04'46.794

Num. Concorrente	Conditore 1	Conditore 2	Auto	Giri	Tempo	Dist.	Rel.	Giro Veloce
1P 301	GRASSELLINI Roberto (ITA)	'TOBY' (ITA) 2'35.204						
	'TOBY'	Team Bassano	Opel Kadett GT e	22	1:04'46.794		14	2'30.484

Partenti: 1 Classificati: 1 Non Classificati: 0 Ritirati: 0 Non Partiti: 0

Giro Veloce N. 14 Num. 301 Roberto Grassellini Tempo 2'30.484 Media. 138,585 Km/h

3' Raggruppamento / Classe H2-I/T2500

Giri 15 = 86,895 km - Media 80,483 km/h - Tempo di gara 1:00'33.657

Num. Concorrente	Conditore 1	Conditore 2	Auto	Giri	Tempo	Dist.	Rel.	Giro Veloce
----- Non Classificati -----								
NC 135	VARINI Alfredo (ITA)	DE FILIPPIS Santi (ITA) 3'44.479						
	DE FILIPPIS SANTI	Valdelsa Classic	Alfa Romeo Alfetta GTV6 2.5	15	1:00'33.657		12	3'28.668

Partenti: 1 Classificati: 0 Non Classificati: 1 Ritirati: 0 Non Partiti: 0

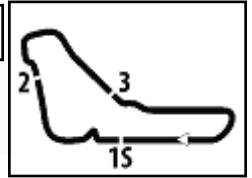
Giro Veloce N. 12 Num. 135 Alfredo Varini 1 Tempo 3'28.668 Media. 99,942 Km/h

Direttore di Gara : Oscar Comi

 Inizio 09:46 Fine 10:49
 25/06/2023

Esposta alle:





ACI Racing Weekend Monza, 24-25 Giugno 2023

Campionato Italiano Autostoriche - Classifica di Classe Gara

3' Raggruppamento / Classe H2-I/TC2000

Giri 18 = 104,274 km - Media 121,557 km/h - Tempo di gara 51'28.160

Num. Concorrente	Conditore 1	Conditore 2	Team	Auto	Giri	Tempo	Dist.	Rel.	Giro Veloce
1 202	CASSETTI BURCHI Alessandro (ITA)	BENUSIGLIO Renato (ITA) 2'32.699	AB MOTORSPORT	AB Motorsport	Alfa Romeo GT America	18	51'28.160		18 2'26.688

Partenti: 1 Classificati: 1 Non Classificati: 0 Ritirati: 0 Non Partiti: 0

Giro Veloce N. 18 Num. 202 Alessandro Casetti Burchi Tempo 2'26.688 Media. 142,171 Km/h

4' Raggruppamento / Classe J1/B+1600

Num. Concorrente	Conditore 1	Conditore 2	Team	Auto	Giri	Tempo	Dist.	Rel.	Giro Veloce
----- Non Classificati -----									
RIT 159	MESSA Riccardo (ITA)		MESSA RICCARDO	Alpine GTA V6 Turbo	0				

Partenti: 1 Classificati: 0 Non Classificati: 0 Ritirati: 1 Non Partiti: 0

4' Raggruppamento / Classe J2/A 1600

Giri 22 = 127,446 km - Media 124,068 km/h - Tempo di gara 1:01'38.012

Num. Concorrente	Conditore 1	Conditore 2	Team	Auto	Giri	Tempo	Dist.	Rel.	Giro Veloce
1 401	CROCCHINI Gabriele (ITA)		CROCCHINI GABRIELE	Autotecnica Motorsport	Alfa Romeo 33	22	1:01'38.012		18 2'26.864

Partenti: 1 Classificati: 1 Non Classificati: 0 Ritirati: 0 Non Partiti: 0

Giro Veloce N. 18 Num. 401 Gabriele Crocchini Tempo 2'26.864 Media. 142,001 Km/h

4' Raggruppamento / Classe J2 A+2000

Giri 22 = 127,446 km - Media 133,777 km/h - Tempo di gara 57'09.636

Num. Concorrente	Conditore 1	Conditore 2	Team	Auto	Giri	Tempo	Dist.	Rel.	Giro Veloce
1 170	QUARESIMA Massimiliano (ITA)		QUARESIMA MASSIMILIANO	Chimera Classic	Maserati Biturbo	22	57'09.636		7 2'17.033
2P 168	GUASTI Enrico (ITA)		GUASTI ENRICO	ENRO Competition	Alfa Romeo 75 V6 3.0	22	1:03'16.108	6'06.472	6'06.472 13 2'27.257

Partenti: 2 Classificati: 2 Non Classificati: 0 Ritirati: 0 Non Partiti: 0

Giro Veloce N. 7 Num. 170 Massimiliano Quaresima Tempo 2'17.033 Media. 152,188 Km/h

4' Raggruppamento / Classe J2/A2000

Num. Concorrente	Conditore 1	Conditore 2	Team	Auto	Giri	Tempo	Dist.	Rel.	Giro Veloce
----- Non Classificati -----									
NP 402	MORSELLI Fernando (ITA)		BASSI GIOVANNI	BASSI Giovanni (ITA)	Valdelsa Classic	Peugeot 205GT 1900			

Partenti: 1 Classificati: 0 Non Classificati: 0 Ritirati: 0 Non Partiti: 1

Direttore di Gara : Oscar Comi

	Inizio	Fine
25/06/2023	09:46	10:49

Esposta alle:





ACI Racing Weekend Monza, 24-25 Giugno 2023

Campionato Italiano Autostoriche - Classifica di Classe Gara

4' Raggruppamento / Classe J2/B+1600

Giri 24 = 139,032 km - Media 133,121 km/h - Tempo di gara 1:02'39.862

Num. Concorrente	Conditore 1	Conditore 2	Team	Auto	Giri	Tempo	Dist.	Rel.	Giro Veloce
1	403 TIMBAL Daniele (CHE)	BRAVETTI Nicola (CHE) 2'25.728	AB MOTORSPORT	Porsche 944 Turbo	24	1:02'39.862		18	2'20.513
2	174 BOSSOLI Fabio (ITA)	BOSSOLI Giuseppe (ITA) 2'32.080	BOSSOLI FABIO	Porsche 944 Turbo	20	1:03'07.430	4 Giri	4 Giri	12 2'25.979

Partenti: 2 Classificati: 2 Non Classificati: 0 Ritirati: 0 Non Partiti: 0

Giro Veloce N. 18 Num. 403 Daniele Timbal Tempo 2'20.513 Media. 148,419 Km/h

4' Raggruppamento / Classe J2/TC44ITA

Giri 8 = 46,344 km - Media 44,374 km/h - Tempo di gara 19'33.981

Num. Concorrente	Conditore 1	Conditore 2	Team	Auto	Giri	Tempo	Dist.	Rel.	Giro Veloce	
----- Non Classificati -----										
R/T	178 SIMONCINI Mauro (ITA)	LANDINI Alberto Maria (ITA)	SIMONCINI MAURO	Scuderia del Lario	Mercedes 190	8	19'33.981		7	2'13.503

Partenti: 1 Classificati: 0 Non Classificati: 0 Ritirati: 1 Non Partiti: 0

Giro Veloce N. 7 Num. 178 Alberto Maria Landini Tempo 2'13.503 Media. 156,212 Km/h

4' Raggruppamento / Classe J2/CTNat2500

Giri 24 = 139,032 km - Media 136,578 km/h - Tempo di gara 1:01'04.689

Num. Concorrente	Conditore 1	Conditore 2	Team	Auto	Giri	Tempo	Dist.	Rel.	Giro Veloce
1	72 SARDELLITTI Maurizio (ITA)	GERARDI Enrico (ITA) 2'22.755	GERARDI ENRICO	Opel Kadett GSI 2000	24	1:01'04.689		23	2'12.240

Partenti: 1 Classificati: 1 Non Classificati: 0 Ritirati: 0 Non Partiti: 0

Giro Veloce N. 23 Num. 72 Maurizio Sardellitti Tempo 2'12.240 Media. 157,704 Km/h

4' Raggruppamento / Classe J2/ICIMSA+2500

Giri 24 = 139,032 km - Media 133,181 km/h - Tempo di gara 1:02'38.160

Num. Concorrente	Conditore 1	Conditore 2	Team	Auto	Giri	Tempo	Dist.	Rel.	Giro Veloce	
1	175 GIOVANNINI Gilles (ITA)	OLMI Fabio (ITA) 2'13.031	OLMI FABIO	TVR Tuscan Speed 8 GT	24	1:02'38.160		22	2'06.436	
2	405 AMBROSO Giovanni (ITA) 2'16.400	JARACH Bruno (ITA)	AB MOTORSPORT	AB Motorsport	BMW 323i	24	1:02'46.658	8.498	8.498	6 2'13.537

Partenti: 2 Classificati: 2 Non Classificati: 0 Ritirati: 0 Non Partiti: 0

Giro Veloce N. 22 Num. 175 Gilles Giovannini Tempo 2'06.436 Media. 164,944 Km/h

4' Raggruppamento / Classe J2/N+2000

Giri 22 = 127,446 km - Media 125,795 km/h - Tempo di gara 1:00'47.248

Num. Concorrente	Conditore 1	Conditore 2	Team	Auto	Giri	Tempo	Dist.	Rel.	Giro Veloce	
1	4 GIUDICI Gianni (ITA)	GIUDICI GIANNI	GIUDICI GIANNI	Ford Sierra RS Cosworth	22	1:00'47.248		6	2'23.417	
2	177 PARATI Giuseppe (ITA) 2'33.110	GAIOFATTO Renato (ITA)	AB MOTORSPORT	AB Motorsport	Ford	22	1:01'58.145	1'10.897	1'10.897	4 2'26.139

Partenti: 2 Classificati: 2 Non Classificati: 0 Ritirati: 0 Non Partiti: 0

Giro Veloce N. 6 Num. 4 Gianni Giudici Tempo 2'23.417 Media. 145,414 Km/h

Umidità	46%	ARIA	27°C
Condizioni	DRY	Pista	33°C

Direttore di Gara : Oscar Comi

25/06/2023	Inizio 09:46	Fine 10:49
------------	-----------------	---------------

Esposta alle:





Autodromo Monza 5.793 m

ACI Racing Weekend Monza, 24-25 Giugno 2023

Campionato Italiano Autostoriche - Contagiri Gara

Giro																										
	1	2	3	4	5	6	7	8	9	10	11	12	13	14	15	16	17	18	19	20	21	22	23	24	25	
1	149	149	149	149	149	149	149	149	405	4	83	149	149	149	149	149	149	149	149	149	149	149	149	149	149	
2	405	405	405	175	405	405	405	405	149	405	4	175	175	175	175	138	138	138	116	116	116	116	116	116	72	
3	175	175	175	405	175	175	175	175	175	83	149	138	138	138	138	116	116	116	138	72	72	72	72	72	116	
4	178	178	118	118	118	118	118	118	21	149	175	118	118	118	118	72	72	72	72	170	170	170	37	37		
5	170	37	37	116	116	37	116	116	118	175	118	83	83	116	116	170	170	170	170	37	37	37	112	112		
6	116	118	116	37	138	116	37	37	116	118	138	170	170	170	170	175	37	37	37	403	403	403	403	175		
7	118	170	178	138	37	138	138	138	37	138	170	116	116	72	72	37	118	118	405	112	112	112	175	403		
8	138	116	170	170	170	170	170	170	138	21	37	37	72	37	37	403	403	403	403	405	405	405	405	405		
9	37	138	138	21	21	21	21	21	170	170	116	72	37	83	403	112	112	405	112	175	175	175				
10	21	21	21	178	178	178	178	178	177	116	112	112	112	403	112	118	405	112	175	4	21	21				
11	112	112	112	403	403	403	403	177	4	37	72	403	403	112	405	405	175	175	21	21	4	4				
12	174	177	403	112	177	112	112	403	83	112	403	405	405	405	21	21	21	21	4	83	83	83				
13	177	403	177	177	112	177	72	112	112	72	405	4	21	21	4	4	4	4	83	168	168	168				
14	72	72	104	72	72	177	72	72	403	21	21	4	4	83	83	83	83	168	401	401	401					
15	403	104	72	83	83	83	4	4	403	177	177	177	177	177	177	168	168	168	401	177	177	177				
16	168	83	83	104	4	4	83	83	106	168	168	168	168	168	168	177	177	202	177	303	303	301				
17	25	168	168	168	104	168	106	106	168	401	202	202	202	202	202	202	202	177	303	301	301	303				
18	104	25	25	25	168	106	168	104	401	303	401	401	401	401	401	401	401	401	301	106	128	128				
19	83	106	4	4	25	104	104	401	303	202	303	303	303	303	303	303	303	303	106	128	106	106				
20	106	4	106	106	106	303	401	303	204	65	128	128	128	128	128	301	301	301	128	65	65					
21	4	401	303	303	303	401	303	128	202	155	65	301	301	301	128	128	128	128	65	5	5					
22	401	303	128	401	202	202	202	202	65	5	106	106	106	106	106	106	106	106	5	104	104					
23	303	128	202	202	401	128	128	204	155	301	301	65	65	65	65	65	65	65	104	103	103					
24	128	202	401	128	128	301	301	168	5	128	155	5	5	5	5	5	5	5	103	102	102					
25	65	65	65	65	301	65	65	5	301	102	5	104	104	104	104	104	104	104	102	43						
26	202	301	301	301	65	204	204	65	102	104	102	43	43	43	102	102	102	102	43	204						
27	301	204	204	204	204	155	5	102	128	106	104	102	102	102	43	43	43	103	204	174						
28	204	155	155	155	155	5	102	43	104	43	43	204	103	103	103	103	103	43	100							
29	155	5	5	5	5	102	155	155	43	204	204	103	204	204	204	204	204	204	174							
30	43	43	102	102	102	43	43	301	103	103	103	100	100	100	100	100	100	100	64							
31	5	102	43	43	43	103	103	103	64	100	100	64	64	64	64	174	174	174								
32	102	103	103	150	103	8	8	8	100	64	64	8	174	174	174	64	64	64								
33	103	8	150	103	8	64	64	20	92	8	8	174	8	20	20	20	20									
34	8	64	8	8	8	64	100	20	92	8	20	20	20	20	92	92	92									
35	64	150	64	64	100	20	100	64	20	92	174	92	92	8	8											
36	20	20	20	20	20	92	92	100	174	174	92	135	135	135	135											
37	100	100	100	100	92	174	174	174	135	135																
38	92	92	92	92	174	135	135	135																		
39	150	174	135	174	135																					
40	135	135	174	135																						

Final Result			
1	149	AB MOTORSPORT	Giri 25
2	72	GERARDI ENRICO	1 Giro
3	116	DENTI GIOVANNI MA	1 Giro
4	37	BERTSCHINGER WA	1 Giro
5	112	LODI MASSIMILIANO	1 Giro
6	175	OLMI FABIO	1 Giro
7	403	AB MOTORSPORT	1 Giro
8	405	AB MOTORSPORT	1 Giro
9	170	QUARESIMA MASSIM	3 Giri
10	21	WUHER WALTER	3 Giri
11	4	GIUDICI GIANNI	3 Giri
12	83	'BLUMAX'	3 Giri
13	168	GUASTI ENRICO	3 Giri
14	401	CROCCHINI GABRIEL	3 Giri
15	177	AB MOTORSPORT	3 Giri
16	301	'TOBY'	3 Giri
17	303	MIGLIO GUIDO	3 Giri
18	128	CECCHINI GIANLUCA	3 Giri
19	106	AB MOTORSPORT	3 Giri
20	65	BERGAMASCHI ALBE	4 Giri
21	5	TESSARO GRAZIANO	4 Giri
22	104	CONTI CLAUDIO	4 Giri
23	103	BRESSAN FULVIO LU	4 Giri
24	102	AB MOTORSPORT	4 Giri
25	43	LODI RICCARDO AND	5 Giri
26	204	VAGLIO BIANCO MAU	5 Giri
27	174	BOSSOLI FABIO	5 Giri
28	138	TESSARO ANDREA	6 Giri
29	100	MONTERISI DONATO	6 Giri
30	64	PAPA LORIS ANTONI	6 Giri
31	118	MONGUZZI FRANCO	7 Giri
32	202	AB MOTORSPORT	7 Giri
33	20	MILLA MARCO	8 Giri
34	92	MONTANARO MARIO	8 Giri
NC	135	DE FILIPPIS SANTI	10 Giri
RIT	8	PUTELLI GIOVANNI	10 Giri
RIT	155	CANTÙ UMBERTO	14 Giri
RIT	178	SIMONCINI MAURO	17 Giri
RIT	25	AB MOTORSPORT	20 Giri
RIT	150	PELLEGRINO ALFRE	21 Giri
RIT	159	MESSA RICCARDO	
NP	305	GENTILINI SILVIO	
NP	402	BASSI GIOVANNI	





ACI Racing Weekend Monza, 24-25 Giugno 2023

Campionato Italiano Autostoriche - Best Sectors & Speed Gara

Autodromo Monza 5.793 m

1 / 2

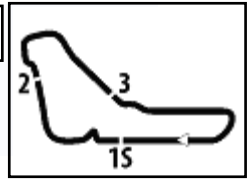
CLASSIFICA

1	149 GULINELLI Giovanni	Porsche 935 K	Giri 25
2	72 SARDELLITTI Maurizio	Opel Kadett GSI 2000	1 Giro
3	116 DENTI Filippo	Porsche 911 RS	1 Giro
4	37 TOSOLINI Dario	Porsche Carrera 3.0 RSR	1 Giro
5	112 LODI Massimiliano	Porsche 911 RS	1 Giro
6	175 GIOVANNINI Gilles	TVR Tuscan Speed 8 GT	1 Giro
7	403 TIMBAL Daniele	Porsche 944 Turbo	1 Giro
8	405 AMBROSO Giovanni	BMW 323i	1 Giro
9	170 QUARESIMA Massimiliano	Maserati Biturbo	3 Giri
10	21 BENEDETTI Fabio	Porsche 911 SC	3 Giri
11	4 GIUDICI Gianni	Ford Sierra RS Cosworth	3 Giri
12	83 'BLUMAX'	Alfa Romeo GTAm	3 Giri
13	168 GUASTI Enrico	Alfa Romeo 75 V6 3.0	3 Giri
14	401 CROCCHINI Gabriele	Alfa Romeo 33	3 Giri
15	177 PARATI Giuseppe	Ford	3 Giri
16	301 GRASSELLINI Roberto	Opel Kadett GT e	3 Giri
17	303 MIGLIO Guido	BMW 635 CSJ	3 Giri
18	128 CECCHINI Gianluca	BMW 635 Csi	3 Giri
19	106 SERIO Giovanni	Alfa Romeo Giulia Sprint GTA	3 Giri
20	65 CAPROTTI Stefano	Alfa Romeo GTV 2000	4 Giri
21	5 TESSARO Francesco	Abarth 1000 TC	4 Giri
22	104 ARVETTI Nives	TVR Griffith	4 Giri
23	103 BRESSAN Fulvio Luca	BMW 1600 TI	4 Giri
24	102 BARRESI Giuseppe	Alpine A110 1600	4 Giri
25	43 LODI Riccardo Andrea	Alfa Romeo GT Junior	5 Giri
26	204 VAGLIO BIANCO Umberto	Alfa Romeo GT	5 Giri
27	174 BOSSOLI Fabio	Porsche 944 Turbo	5 Giri
28	138 TESSARO Andrea	Dallara X1/9	6 Giri
29	100 BOSIO Maurizio	Alfa Romeo Giulia Super	6 Giri
30	64 PAPA Loris Antonio	Fiat 128	6 Giri
31	118 MONGUZZI Franco	Alfa Romeo	7 Giri
32	202 CASSETTI BURCHI Alessandro	Alfa Romeo GT America	7 Giri
33	20 IMBIMBO Sergio	Alfa Romeo Giulietta TI	8 Giri
34	92 MONTANARO Mario	BMW 2002 TI	8 Giri
NC	135 VARINI Alfredo	Alfa Romeo Alfetta GTV6 2.5	10 Giri
RIT	8 PUTELLI Giovanni	Lotus	10 Giri
RIT	155 CANTÙ Umberto	Alfasud	14 Giri
RIT	178 LANDINI Alberto Maria	Mercedes 190	17 Giri
RIT	25 MISCHIS Franco	Alfa Romeo Giulia Sprint GTA	20 Giri
RIT	150 PELLEGRINO Alfredo	BMW 635 CSJ	21 Giri
RIT	159 MESSA Riccardo	Alpine GTA V6 Turbo	
NP	305 PIATTO Roberto	Fiat Ritmo	
NP	402 BASSI Giovanni	Peugeot 205GT 1900	

SPEED

1	149 GULINELLI Giovanni	Porsche 935 K	225,5
2	403 TIMBAL Daniele	Porsche 944 Turbo	220,0
3	178 LANDINI Alberto Maria	Mercedes 190	219,1
4	37 TOSOLINI Dario	Porsche Carrera 3.0 RSR	213,4
5	118 MONGUZZI Franco	Alfa Romeo	212,6
6	170 QUARESIMA Massimiliano	Maserati Biturbo	211,8
7	116 DENTI Filippo	Porsche 911 RS	211,8
8	138 TESSARO Andrea	Dallara X1/9	209,3
9	72 SARDELLITTI Maurizio	Opel Kadett GSI 2000	204,2
10	4 GIUDICI Gianni	Ford Sierra RS Cosworth	201,9
11	405 AMBROSO Giovanni	BMW 323i	199,6
12	177 PARATI Giuseppe	Ford	196,4
13	112 LODI Massimiliano	Porsche 911 RS	195,7
14	175 GIOVANNINI Gilles	TVR Tuscan Speed 8 GT	194,2
15	174 BOSSOLI Fabio	Porsche 944 Turbo	192,5
16	401 CROCCHINI Gabriele	Alfa Romeo 33	189,5
17	106 SERIO Giovanni	Alfa Romeo Giulia Sprint GTA	189,1
18	168 GUASTI Enrico	Alfa Romeo 75 V6 3.0	188,8
19	21 BENEDETTI Fabio	Porsche 911 SC	187,5
20	25 MISCHIS Franco	Alfa Romeo Giulia Sprint GTA	185,2
21	202 CASSETTI BURCHI Alessandro	Alfa Romeo GT America	184,9
22	303 MIGLIO Guido	BMW 635 CSJ	184,3
23	301 GRASSELLINI Roberto	Opel Kadett GT e	182,7
24	65 CAPROTTI Stefano	Alfa Romeo GTV 2000	181,5
25	128 CECCHINI Gianluca	BMW 635 Csi	177,9
26	104 ARVETTI Nives	TVR Griffith	177,0
27	5 TESSARO Francesco	Abarth 1000 TC	176,2
28	204 VAGLIO BIANCO Umberto	Alfa Romeo GT	175,3
29	83 'BLUMAX'	Alfa Romeo GTAm	172,5
30	155 CANTÙ Umberto	Alfasud	168,0
31	102 BARRESI Giuseppe	Alpine A110 1600	166,4
32	43 LODI Riccardo Andrea	Alfa Romeo GT Junior	163,9
33	103 BRESSAN Fulvio Luca	BMW 1600 TI	159,8
34	150 PELLEGRINO Alfredo	BMW 635 CSJ	156,7
35	100 BOSIO Maurizio	Alfa Romeo Giulia Super	156,7
36	8 PUTELLI Giovanni	Lotus	143,4
37	64 PAPA Loris Antonio	Fiat 128	138,3
38	20 IMBIMBO Sergio	Alfa Romeo Giulietta TI	135,2
39	92 MONTANARO Mario	BMW 2002 TI	130,6
40	135 VARINI Alfredo	Alfa Romeo Alfetta GTV6 2.5	111,3



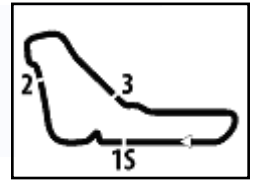


ACI Racing Weekend Monza, 24-25 Giugno 2023

Campionato Italiano Autostoriche - Best Sectors & Speed Gara

SEG. 1			SEG. 2			SEG. 3			SEG. 4						
1	149	GULINELLI Giovanni	10.636	1	149	GULINELLI Giovanni	26.347	1	149	GULINELLI Giovanni	40.603	1	149	GULINELLI Giovanni	41.066
2	405	AMBROSO Giovanni	11.593	2	175	GIOVANNINI Gilles	27.861	2	175	GIOVANNINI Gilles	42.127	2	175	GIOVANNINI Gilles	43.511
3	175	GIOVANNINI Gilles	11.682	3	405	AMBROSO Giovanni	28.067	3	72	SARDELLITTI Maurizio	44.629	3	138	TESSARO Andrea	45.721
4	116	DENTI Filippo	12.025	4	178	LANDINI Alberto Maria	28.926	4	116	DENTI Filippo	44.799	4	72	SARDELLITTI Maurizio	45.791
5	72	SARDELLITTI Maurizio	12.225	5	72	SARDELLITTI Maurizio	29.134	5	405	AMBROSO Giovanni	45.102	5	178	LANDINI Alberto Maria	45.889
6	174	BOSSOLI Fabio	12.304	6	116	DENTI Filippo	29.259	6	37	TOSOLINI Dario	45.157	6	118	MONGUZZI Franco	45.977
7	178	LANDINI Alberto Maria	12.351	7	138	TESSARO Andrea	29.833	7	178	LANDINI Alberto Maria	45.176	7	116	DENTI Filippo	46.216
8	118	MONGUZZI Franco	12.556	8	403	TIMBAL Daniele	30.028	8	138	TESSARO Andrea	45.325	8	405	AMBROSO Giovanni	46.328
9	403	TIMBAL Daniele	12.677	9	118	MONGUZZI Franco	30.065	9	118	MONGUZZI Franco	45.647	9	37	TOSOLINI Dario	46.956
10	37	TOSOLINI Dario	12.686	10	112	LODI Massimiliano	30.163	10	170	QUARESIMA Massimiliano	46.287	10	170	QUARESIMA Massimiliano	46.956
11	112	LODI Massimiliano	12.699	11	37	TOSOLINI Dario	30.287	11	403	TIMBAL Daniele	47.388	11	112	LODI Massimiliano	48.156
12	104	ARVETTI Nives	12.751	12	170	QUARESIMA Massimiliano	30.392	12	112	LODI Massimiliano	47.446	12	403	TIMBAL Daniele	48.360
13	21	BENEDETTI Fabio	12.784	13	21	BENEDETTI Fabio	30.524	13	21	BENEDETTI Fabio	47.686	13	21	BENEDETTI Fabio	48.384
14	4	GIUDICI Gianni	12.860	14	174	BOSSOLI Fabio	31.321	14	83	'BLUMAX'	48.364	14	4	GIUDICI Gianni	49.029
15	177	PARATI Giuseppe	12.977	15	4	GIUDICI Gianni	31.678	15	174	BOSSOLI Fabio	48.744	15	401	CROCCHINI Gabriele	49.865
16	138	TESSARO Andrea	13.266	16	168	GUASTI Enrico	31.991	16	4	GIUDICI Gianni	49.001	16	177	PARATI Giuseppe	49.870
17	170	QUARESIMA Massimiliano	13.268	17	177	PARATI Giuseppe	32.197	17	106	SERIO Giovanni	49.254	17	202	CASSETTI BURCHI Ale	49.994
18	168	GUASTI Enrico	13.539	18	104	ARVETTI Nives	32.386	18	202	CASSETTI BURCHI Ale	49.275	18	106	SERIO Giovanni	50.148
19	202	CASSETTI BURCHI Ale	13.865	19	83	'BLUMAX'	32.467	19	177	PARATI Giuseppe	49.475	19	83	'BLUMAX'	50.288
20	83	'BLUMAX'	14.079	20	25	MISCHIS Franco	32.541	20	401	CROCCHINI Gabriele	49.508	20	174	BOSSOLI Fabio	50.668
21	301	GRASSELLINI Roberto	14.191	21	202	CASSETTI BURCHI Ale	32.544	21	168	GUASTI Enrico	49.780	21	25	MISCHIS Franco	50.967
22	25	MISCHIS Franco	14.239	22	401	CROCCHINI Gabriele	32.554	22	104	ARVETTI Nives	50.392	22	104	ARVETTI Nives	51.269
23	303	MIGLIO Guido	14.305	23	106	SERIO Giovanni	32.944	23	128	CECCHINI Gianluca	50.441	23	128	CECCHINI Gianluca	51.279
24	106	SERIO Giovanni	14.574	24	301	GRASSELLINI Roberto	33.214	24	25	MISCHIS Franco	50.622	24	168	GUASTI Enrico	51.335
25	128	CECCHINI Gianluca	14.665	25	303	MIGLIO Guido	33.271	25	303	MIGLIO Guido	50.857	25	301	GRASSELLINI Roberto	51.381
26	401	CROCCHINI Gabriele	14.795	26	150	PELLEGRINO Alfredo	33.712	26	301	GRASSELLINI Roberto	51.023	26	303	MIGLIO Guido	51.736
27	65	CAPROTTI Stefano	15.265	27	103	BRESSAN Fulvio Luca	33.927	27	103	BRESSAN Fulvio Luca	52.021	27	65	CAPROTTI Stefano	53.827
28	103	BRESSAN Fulvio Luca	15.271	28	128	CECCHINI Gianluca	34.078	28	65	CAPROTTI Stefano	52.616	28	5	TESSARO Francesco	54.798
29	150	PELLEGRINO Alfredo	15.326	29	65	CAPROTTI Stefano	34.857	29	5	TESSARO Francesco	53.255	29	103	BRESSAN Fulvio Luca	54.869
30	204	VAGLIO BIANCO Umber	15.684	30	5	TESSARO Francesco	35.524	30	204	VAGLIO BIANCO Umber	53.642	30	150	PELLEGRINO Alfredo	55.175
31	5	TESSARO Francesco	15.872	31	155	CANTÙ Umberto	35.681	31	102	BARRESI Giuseppe	53.885	31	204	VAGLIO BIANCO Umber	55.234
32	100	BOSIO Maurizio	15.894	32	204	VAGLIO BIANCO Umber	35.864	32	150	PELLEGRINO Alfredo	54.297	32	155	CANTÙ Umberto	55.937
33	155	CANTÙ Umberto	16.139	33	102	BARRESI Giuseppe	35.895	33	100	BOSIO Maurizio	54.427	33	102	BARRESI Giuseppe	56.520
34	102	BARRESI Giuseppe	16.330	34	100	BOSIO Maurizio	36.352	34	155	CANTÙ Umberto	54.463	34	100	BOSIO Maurizio	56.675
35	8	PUTELLI Giovanni	16.638	35	43	LODI Riccardo Andrea	37.437	35	43	LODI Riccardo Andrea	56.194	35	43	LODI Riccardo Andrea	56.903
36	43	LODI Riccardo Andrea	16.989	36	8	PUTELLI Giovanni	37.590	36	8	PUTELLI Giovanni	56.701	36	8	PUTELLI Giovanni	59.490
37	20	IMBIMBO Sergio	18.534	37	64	PAPA Loris Antonio	39.288	37	64	PAPA Loris Antonio	59.579	37	64	PAPA Loris Antonio	1'01.172
38	64	PAPA Loris Antonio	19.167	38	20	IMBIMBO Sergio	41.554	38	20	IMBIMBO Sergio	1'02.326	38	20	IMBIMBO Sergio	1'05.208
39	92	MONTANARO Mario	20.712	39	92	MONTANARO Mario	43.387	39	92	MONTANARO Mario	1'05.760	39	135	VARINI Alfredo	1'07.063
40	135	VARINI Alfredo	22.669	40	135	VARINI Alfredo	46.090	40	135	VARINI Alfredo	1'07.307	40	92	MONTANARO Mario	1'07.956





ACI Racing Weekend Monza, 24-25 Giugno 2023

Campionato Italiano Autostoriche - Analisi Tempi Gara

Start at 9:45'18.480

1 / 8

4 Giudici Gianni (2'23.417)							
Giro	Seg.1	Seg.2	Seg.3	Seg.4	T. Giro	km/h	Local Time
Gianni Giudici							
1			54.766	55.775	2'46.814		9:48'05.294
2	13.681	35.352	53.534	54.159	2'36.726	157,7	9:50'42.020
3	14.377	32.485	51.642	51.704	2'30.208	166,9	9:53'12.228
4	13.613	32.441	50.531	52.871	2'29.456	166,9	9:55'41.684
5	12.868	32.046	51.764	49.970	2'26.648	196,0	9:58'08.332
6	13.114	32.273	49.001	49.029	2'23.417	192,2	10:00'31.749
7	12.860	31.678	49.461	51.031	2'25.030	201,9	10:02'56.779
8	14.406	45.426	1'06.042	1'01.137	3'07.011	116,5	10:06'03.790
9	13.413	45.036	51.560	51.924	2'41.933	187,8	10:08'45.723
10	14.053	52.678	1'28.144	1'48.123	4'22.998	157,2	10:13'08.721
11	31.471	50.616	1'04.738	1'08.113	3'34.938P	82,3	10:16'43.659
12	1'41.948	34.439	49.826	49.973	3'56.186P	124,7	10:20'39.845
13	13.334	32.507	53.032	56.100	2'34.973	184,0	10:23'14.818
14	13.252	32.389	50.273	51.260	2'27.174	195,3	10:25'41.992
15	13.359	32.279	51.152	50.452	2'27.242	192,2	10:28'09.234
16	13.510	33.808	52.662	53.938	2'33.918	165,4	10:30'43.152
17	14.361	32.652	52.024	51.483	2'30.520	184,9	10:33'13.672
18	14.156	34.476	51.251	51.876	2'31.759	193,9	10:35'45.431
19	13.963	34.056	53.661	50.803	2'32.483	180,6	10:38'17.914
20	13.442	32.924	50.566	51.988	2'28.920	182,1	10:40'46.834
21	14.473	34.068	54.640	55.264	2'38.445	170,3	10:43'25.279
22	14.091	37.051	54.115	55.192	2'40.449	178,8	10:46'05.728
Tempo di gara 1:00'47.248							

5 Tessaro Graziano (2'39.799)							
Giro	Seg.1	Seg.2	Seg.3	Seg.4	T. Giro	km/h	Local Time
Graziano Tessaro							
1			57.196	1'05.281	3'09.177		9:48'27.657
2	16.427	37.154	58.611	1'01.236	2'53.428	153,2	9:51'21.085
3	16.398	36.620	57.632	59.732	2'50.382	156,3	9:54'11.467
4	16.437	36.848	56.522	58.113	2'47.920	157,9	9:56'59.387
5	16.388	36.310	56.212	57.423	2'46.333	156,5	9:59'45.720
6	16.281	36.679	54.788	58.733	2'46.481	161,9	10:02'32.201
7	16.305	36.858	57.043	58.008	2'48.214	167,7	10:05'20.415
8	16.338	36.338	54.539	1'27.230	3'14.445P	162,7	10:08'34.860
Francesco Tessaro							
9	1'53.951	44.124	58.320	1'21.782	4'58.177P	118,8	10:13'33.037
10	29.495	49.935	1'12.916	1'07.164	3'39.510	82,1	10:17'12.547
11	17.308	37.104	57.292	56.631	2'48.335	143,2	10:20'00.882
12	15.929	36.131	55.399	55.712	2'43.171	156,1	10:22'44.053
13	16.068	35.700	54.253	55.417	2'41.438	173,4	10:25'25.491
14	16.044	35.600	54.331	55.735	2'41.710	174,8	10:28'07.201
15	16.171	37.600	54.426	55.114	2'43.311	153,6	10:30'50.512
16	15.872	35.524	53.665	55.511	2'40.572	173,1	10:33'31.084
17	15.920	35.758	53.355	55.198	2'40.231	176,2	10:36'11.315
18	15.880	35.596	55.381	54.901	2'41.758	166,2	10:38'53.073
19	16.017	35.732	54.342	57.317	2'43.408	173,9	10:41'36.481
20	16.387	35.848	53.634	55.542	2'41.411	169,0	10:44'17.892
21	16.034	35.712	53.255	54.798	2'39.799	170,9	10:46'57.691
Tempo di gara 1:01'39.211							

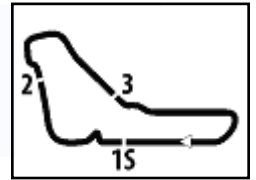
8 Putelli Giovanni (2'51.363)							
Giro	Seg.1	Seg.2	Seg.3	Seg.4	T. Giro	km/h	Local Time
Giovanni Putelli							
1			59.598	1'05.367	3'22.674		9:48'41.154
2	17.255	39.566	1'00.399	1'04.170	3'01.390	130,6	9:51'42.544
3	17.140	38.963	59.287	1'01.640	2'57.030	141,9	9:54'39.574
4	16.638	37.608	56.701	1'00.766	2'51.713	140,1	9:57'31.287
5	16.712	37.590	57.571	59.490	2'51.363	143,2	10:00'22.650
6	16.673	37.743	57.017	1'14.849	3'06.282P	143,4	10:03'28.932
7	1'04.203	39.273	1'22.206	1'43.173	4'48.855P	120,1	10:08'17.787
8	33.107	1'00.053	1'32.952	1'55.338	5'01.450P	66,2	10:13'19.237

9	1'55.693	50.451	1'02.109	1'01.201	4'49.454P	107,6	10:18'08.691
10	17.567	39.432	1'00.203	1'04.007	3'01.209	127,2	10:21'09.900
11	18.458	39.683	59.670	1'01.797	2'59.608	130,6	10:24'09.508
12	18.419	39.669	1'00.563	1'02.097	3'00.748	131,5	10:27'10.256
13	19.272	45.724	1'09.971	1'24.073	3'39.040P	123,4	10:30'49.296
14	2'18.250	49.528	1'10.937	1'24.597	5'43.312P	91,0	10:36'32.608
15					6'58.951P		10:43'31.559
Tempo di gara 58'13.079							

20 Milla Marco (3'11.853)							
Giro	Seg.1	Seg.2	Seg.3	Seg.4	T. Giro	km/h	Local Time
Marco Milla							
1			1'04.255	1'10.371	3'25.484		9:48'43.964
2	20.377	43.843	1'06.094	1'08.981	3'19.295	112,0	9:52'03.259
3	19.854	44.271	1'04.211	1'05.991	3'14.327	128,6	9:55'17.586
4	20.120	42.017	1'05.453	1'05.208	3'12.798	119,5	9:58'30.384
5	19.757	41.554	1'04.544	1'06.401	3'12.256	132,4	10:01'42.640
6	20.375	41.638	1'03.441	1'06.399	3'11.853	128,9	10:04'54.493
7	20.746	43.356	1'02.326	1'28.273	3'34.701	135,2	10:08'29.194
8	26.396	59.651	1'33.251	1'58.308	4'57.606P	64,7	10:13'26.800
Sergio Imbimbo							
9	1'54.556	47.665	1'05.890	1'08.252	4'56.363P	99,5	10:18'23.163
10	18.534	47.050	1'06.184	1'11.533	3'23.301	135,0	10:21'46.464
11	18.915	49.459	1'06.286	1'11.337	3'25.997	125,4	10:25'12.461
12	19.020	44.195	1'09.266	1'13.449	3'25.930	130,8	10:28'38.391
13	18.986	46.282	1'11.255	1'12.330	3'28.853	129,2	10:32'07.244
14	19.736	44.300	1'07.958	1'09.207	3'21.201	124,6	10:35'28.445
15	19.418	45.156	1'05.514	1'13.603	3'23.691	122,4	10:38'52.136
16	19.056	45.359	1'10.680	1'08.568	3'23.663	125,9	10:42'15.799
17	19.934	44.749	1'12.614	1'14.709	3'32.006	127,5	10:45'47.805
Tempo di gara 1:00'29.325							

21 Wuher Walter (2'19.671)							
Giro	Seg.1	Seg.2	Seg.3	Seg.4	T. Giro	km/h	Local Time
Walter Wuher							
1			47.686	49.571	2'27.324		9:47'45.804
2	12.784	31.739	50.616	50.255	2'25.394	184,6	9:50'11.198
3	12.881	30.904	48.777	49.699	2'22.261	183,7	9:52'33.459
4	13.005	30.848	48.048	49.015	2'20.916	182,1	9:54'54.375
5	12.866	30.749	47.875	48.384	2'19.874	186,9	9:57'14.249
6	12.913	30.524	47.724	48.510	2'19.671	182,1	9:59'33.920
7	13.061	30.771	48.232	49.982	2'22.046	185,6	10:01'55.966
8	13.176	31.695	56.105	54.878	2'35.854	180,0	10:04'31.820
9	19.311	35.624	1'13.428	1'43.985	3'52.348	140,8	10:08'24.168
10	29.144	59.811	1'32.522	1'58.409	4'59.886P	61,8	10:13'24.054
Fabio Benedetti							
11	2'30.240	34.357	51.612	53.999	4'50.208P	126,9	10:18'14.262
12	13.867	33.782	50.141	50.557	2'28.347	153,2	10:20'42.609
13	13.084	30.968	50.544	52.985	2'27.581	186,9	10:23'10.190
14	13.314	32.908	51.070	52.199	2'29.491	170,3	10:25'39.681
15	13.010	32.943	51.653	51.240	2'28.846	185,6	10:28'08.527
16	13.112	32.494	53.409	51.577	2'30.592	172,5	10:30'39.119
17	12.807	32.019	51.438	51.852	2'28.116	187,5	10:33'07.235
18	12.963	32.290	52.488	53.757	2'31.498	171,2	10:35'38.733
19	13.728	33.994	52.914	53.813	2'34.449	158,4	10:38'13.182
20	14.019	32.275	53.590	54.369	2'34.253	161,0	10:40'47.435
21	13.425	34.136	52.359	55.106	2'35.026	186,2	10:43'22.461
22	13.619	33.131	51.604	53.156	2'31.510	167,2	10:45'53.971
Tempo di gara 1:00'35.491							

25 AB Motorsport (2'28.922)							
Giro	Seg.1	Seg.2	Seg.3	Seg.4	T. Giro	km/h	Local Time
Franco Mischis							
1			51.215	53.224	2'42.376		9:48'00.856
2	14.645	34.818	53.370	53.901	2'36.734	161,0	9:50'37.590
3	14.547	33.348					



ACI Racing Weekend Monza, 24-25 Giugno 2023

Campionato Italiano Autostoriche - Analisi Tempi Gara

Start at 9:45'18.480

2 / 8

4	14.448	32.541	53.164	52.565	2'32.718	173,9	9:55'41.192	5	19.282	39.855	1'01.471	1'02.577	3'03.185	138,3	10:01'01.035
5	14.405	32.600	50.950	50.967	2'28.922	180,3	9:58'10.114	6	19.287	40.245	1'01.413	1'02.376	3'03.321	137,8	10:04'04.356
Tempo di gara 12'51.634															

37 Bertschinger Walo (2'16.014)

Giro	Seg.1	Seg.2	Seg.3	Seg.4	T. Giro	km/h	Local Time
Walo Bertschinger							
1			47.374	48.028	2'27.008		9:47'45.488
2	12.844	31.223	47.066	49.645	2'20.778	186,9	9:50'06.266
3	13.287	31.298	48.382	47.906	2'20.873	165,1	9:52'27.139
4	12.935	30.830	50.333	47.834	2'21.932	189,1	9:54'49.071
5	13.184	31.074	46.302	49.451	2'20.011	164,6	9:57'09.082
6	12.866	30.569	45.623	46.956	2'16.014	189,5	9:59'25.096
7	13.013	30.477	45.157	48.401	2'17.048	180,9	10:01'42.144
8	12.686	30.287	58.316	1'04.034	2'45.323	213,4	10:04'27.467
9	17.931	33.687	1'18.493	1'51.787	4'01.898P	148,8	10:08'29.365

Dario Tosolini

10	1'54.900	39.552	1'01.021	1'26.906	5'02.379P	126,6	10:13'31.744
11	28.710	49.346	1'12.982	1'04.301	3'35.339	79,4	10:17'07.083
12	13.501	30.636	46.582	48.717	2'19.436	180,0	10:19'26.519
13	12.817	31.442	47.029	48.942	2'20.230	186,2	10:21'46.749
14	12.763	31.232	46.741	49.229	2'19.965	185,9	10:24'06.714
15	13.235	32.125	48.519	49.048	2'22.927	182,4	10:26'29.641
16	13.067	31.413	48.941	48.979	2'22.400	184,9	10:28'52.041
17	13.066	31.214	47.371	48.954	2'20.605	180,6	10:31'12.646
18	12.988	30.485	46.233	47.772	2'17.478	190,1	10:33'30.124
19	12.848	30.508	46.786	47.907	2'18.049	199,6	10:35'48.173
20	12.804	31.189	51.258	49.876	2'25.127	188,2	10:38'13.300
21	13.112	30.447	47.097	48.950	2'19.606	195,7	10:40'32.906
22	13.113	30.764	48.447	48.339	2'20.663	183,1	10:42'53.569
23	12.876	31.572	49.752	48.666	2'22.866	184,6	10:45'16.435
24	13.049	30.348	47.283	54.054	2'24.734	192,2	10:47'41.169

Tempo di gara 1:02'22.689

43 Lodi Riccardo Andrea (2'48.510)

Giro	Seg.1	Seg.2	Seg.3	Seg.4	T. Giro	km/h	Local Time
Riccardo Andrea Lodi							
1			57.436	1'04.306	3'08.453		9:48'26.933
2	18.443	39.498	57.372	59.656	2'54.969	137,2	9:51'21.902
3	17.957	39.375	57.092	58.850	2'53.274	158,6	9:54'15.176
4	17.403	38.340	58.147	59.710	2'53.600	162,7	9:57'08.776
5	17.812	38.811	58.130	59.051	2'53.804	159,8	10:00'02.580
6	18.109	38.377	56.871	59.090	2'52.447	155,4	10:02'55.027
7	17.954	43.346	1'06.128	1'03.993	3'11.421	136,2	10:06'06.448
8	17.545	38.988	58.039	1'06.478	3'01.050P	155,4	10:09'07.498
9	2'02.765	39.683	58.107	59.606	4'40.161P	123,6	10:13'47.659
10	24.019	48.704	1'14.228	1'06.043	3'32.994	66,6	10:17'20.653
11	17.039	38.739	57.321	57.936	2'51.035	156,5	10:20'11.688
12	17.070	38.461	57.250	58.358	2'51.139	161,9	10:23'02.827
13	17.574	37.935	58.413	59.241	2'53.163	161,0	10:25'55.990
14	17.550	38.000	57.601	58.853	2'52.004	157,2	10:28'47.994
15	17.599	38.037	58.964	57.691	2'52.291	158,6	10:31'40.285
16	16.989	37.437	58.444	57.133	2'50.003	163,9	10:34'30.288
17	17.380	38.096	56.655	57.811	2'49.942	160,2	10:37'20.230
18	17.570	38.012	56.713	58.726	2'51.021	159,3	10:40'11.251
19	17.441	37.550	56.194	57.325	2'48.510	158,6	10:42'59.761
20	17.347	38.706	59.345	56.903	2'52.301	155,8	10:45'52.062

Tempo di gara 1:00'33.582

64 Papa Loris Antonio (3'00.126)

Giro	Seg.1	Seg.2	Seg.3	Seg.4	T. Giro	km/h	Local Time
Loris Antonio Papa							
1			1'03.146	1'07.176	3'22.695		9:48'41.175
2	19.348	41.504	1'01.431	1'03.645	3'05.928	126,8	9:51'47.103
3	19.564	40.321	1'03.012	1'03.791	3'06.688	136,4	9:54'53.791
4	19.348	40.766	1'01.071	1'02.874	3'04.059	137,9	9:57'57.850

65 Bergamaschi Alberto (2'37.021)

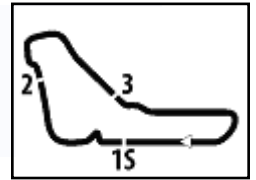
Giro	Seg.1	Seg.2	Seg.3	Seg.4	T. Giro	km/h	Local Time
Alberto Bergamaschi							
1			53.414	55.904	2'50.579		9:48'09.059
2	15.406	36.738	54.938	54.914	2'41.996	155,0	9:50'51.055
3	15.570	36.422	53.052	55.060	2'40.104	175,9	9:53'31.159
4	15.633	35.405	53.027	53.981	2'38.046	177,3	9:56'09.205
5	15.686	35.609	52.752	54.061	2'38.108	166,9	9:58'47.313
6	15.651	37.262	53.231	55.494	2'41.638	165,9	10:01'28.951
7	15.783	35.689	1'02.388	1'10.372	3'04.232P	164,1	10:04'33.183
8	39.834	37.346	1'01.577	1'44.614	4'03.371P	139,9	10:08'36.554
Stefano Caprotti							
9	1'43.914	40.671	1'02.254	1'26.187	4'53.026P	111,6	10:13'29.580
10	28.218	50.498	1'12.791	1'09.945	3'41.452	77,6	10:17'11.032
11	16.196	35.296	53.317	56.358	2'41.167	158,4	10:19'52.199
12	15.265	35.227	52.696	55.753	2'38.941	175,0	10:22'31.140
13	15.400	35.239	52.616	54.366	2'37.621	172,8	10:25'08.761
14	15.406	35.008	52.621	53.986	2'37.021	176,2	10:27'45.782
15	15.405	35.011	52.753	56.167	2'39.336	177,6	10:30'25.118
16	15.557	35.140	54.302	54.731	2'39.730	168,8	10:33'04.848
17	15.463	35.570	52.960	54.448	2'38.441	161,9	10:35'43.289
18	15.399	34.857	55.523	53.827	2'39.606	181,5	10:38'22.895
19	15.460	35.206	54.835	55.327	2'40.828	178,5	10:41'03.723
20	15.560	35.306	52.783	54.590	2'38.239	176,2	10:43'41.962
21	15.453	35.590	53.748	56.641	2'41.432	173,1	10:46'23.394

Tempo di gara 1:01'04.914

72 Gerardi Enrico (2'12.240)

Giro	Seg.1	Seg.2	Seg.3	Seg.4	T. Giro	km/h	Local Time
Enrico Gerardi							
1			51.569	52.727	2'36.996		9:47'55.476
2	13.636	33.408	52.476	54.425	2'33.945	158,4	9:50'29.421
3	14.409	33.605	52.682	53.239	2'33.935	142,3	9:53'03.356
4	13.172	32.753	50.002	51.309	2'27.236	172,0	9:55'30.592
5	13.629	33.875	50.917	50.886	2'29.307	151,0	9:57'59.899
6	13.232	31.544	48.633	49.931	2'23.340	161,4	10:00'23.239
7	12.979	30.776	48.462	50.538	2'22.755	178,5	10:02'45.994
8	15.684	43.423	1'00.056	1'17.344	3'16.507P	103,1	10:06'02.501
Maurizio Sardellitti							
9	1'45.580	39.294	59.081	59.194	4'23.149P	123,1	10:10'25.650
10	17.963	39.461	1'03.053	1'11.970	3'12.447	135,7	10:13'38.097
11	31.583	48.436	1'14.416	1'03.073	3'37.508	66,2	10:17'15.605
12	13.050	29.396	46.112	47.205	2'15.763	196,0	10:19'31.368
13	12.713	29.665	45.523	46.395	2'14.296	174,2	10:21'45.664
14	12.462	29.429	45.066	46.839	2'13.796	183,1	10:23'59.460
15	12.489	29.206	46.136	48.619	2'16.450	191,2	10:26'15.910
16	12.477	29.309	46.006	47.687	2'15.479	195,3	10:28'31.389
17	12.522	29.779	46.452	46.276	2'15.029	187,5	10:30'46.418





ACI Racing Weekend Monza, 24-25 Giugno 2023

Campionato Italiano Autostoriche - Analisi Tempi Gara

Start at 9:45'18.480

3 / 8

18	12.418	29.188	46.737	46.424	2'14.767	194,9	10:33'01.185	5	17.039	39.435	1'01.177	1'04.377	3'02.028	139,2	10:01'33.775
19	12.421	29.223	45.419	46.140	2'13.203	199,3	10:35'14.388	6	17.451	41.136	1'05.651	1'12.610	3'16.848	135,5	10:04'50.623
20	12.322	29.329	45.028	46.417	2'13.096	192,9	10:37'27.484	7	18.792	39.321	1'01.097	1'45.541	3'44.751P	139,2	10:08'35.374
21	12.534	29.535	45.768	45.791	2'13.628	187,2	10:39'41.112								
22	12.398	29.134	44.967	49.005	2'15.504	198,2	10:41'56.616	8	2'04.536	42.651	1'02.838	1'11.883	5'01.908P	114,8	10:13'37.282
23	12.504	29.206	44.629	45.901	2'12.240	196,0	10:44'08.856	9	31.478	48.359	1'14.635	1'03.981	3'38.453	69,0	10:17'15.735
24	12.225	29.402	46.253	46.433	2'14.313	204,2	10:46'23.169	10	17.123	38.363	57.835	59.133	2'52.454	140,6	10:20'08.189

Tempo di gara 1:01'04.689

83 'blumax' (2'26.002)

Giro	Seg.1	Seg.2	Seg.3	Seg.4	T. Giro	km/h	Local Time
Fabio De Beaumont							
1			52.169	53.532	2'43.231		9:48'01.711
2	14.358	34.947	51.693	52.049	2'33.047	152,1	9:50'34.758
3	14.724	33.931	50.092	51.820	2'30.567	146,5	9:53'05.325
4	14.344	33.664	49.154	50.934	2'28.096	161,0	9:55'33.421
5	14.340	32.926	49.995	50.797	2'28.058	164,1	9:58'01.479
6	14.218	33.085	48.780	50.288	2'26.371	164,4	10:00'27.850
7	14.191	32.467	49.476	52.809	2'28.943	172,0	10:02'56.793
8	22.952	49.515	57.729	59.997	3'10.193	112,2	10:06'06.986
9	18.185	38.253	51.915	52.336	2'40.689	126,8	10:08'47.675
10	15.945	52.066	1'33.382	1'46.745	4'28.138	126,8	10:13'15.813
11	27.001	50.776	1'06.505	58.935	3'23.217	81,3	10:16'39.030
12	14.802	33.490	50.296	51.239	2'29.827	172,5	10:19'08.857
13	14.079	32.899	48.364	50.660	2'26.002	163,9	10:21'34.859
14	14.200	33.424	48.413	56.645	2'32.682P	164,4	10:24'07.541
'Blumax'							
15	1'58.321	35.283	51.133	52.593	4'17.330P	139,7	10:28'24.871
16	14.300	33.623	50.606	53.076	2'31.605	149,8	10:30'56.476
17	14.360	34.451	50.995	52.710	2'32.516	148,4	10:33'28.992
18	14.723	33.121	50.096	53.481	2'31.421	144,2	10:36'00.413
19	14.365	35.198	51.331	53.203	2'34.097	153,8	10:38'34.510
20	14.616	33.291	50.450	53.015	2'31.372	143,8	10:41'05.882
21	14.585	33.453	50.188	52.427	2'30.653	145,4	10:43'36.535
22	14.375	33.340	50.492	54.913	2'33.120	150,8	10:46'09.655

Tempo di gara 1:00'51.175

92 Montanaro Mario (3'18.366)

Giro	Seg.1	Seg.2	Seg.3	Seg.4	T. Giro	km/h	Local Time
Mario Montanaro							
1			1'07.677	1'13.940	3'37.863		9:48'56.343
2	21.201	45.484	1'12.056	1'13.341	3'32.082	117,5	9:52'28.425
3	21.649	46.384	1'07.825	1'11.211	3'27.069	126,6	9:55'55.494
4	21.625	45.909	1'09.345	1'10.621	3'27.500	125,3	9:59'22.994
5	20.970	44.541	1'07.647	1'12.034	3'25.192	129,2	10:02'48.186
6	22.384	45.516	1'05.910	1'12.424	3'26.234	104,8	10:06'14.420
7	20.875	46.567	1'07.934	1'11.023	3'26.399	117,5	10:09'40.819
8	21.201	49.825	1'10.153	1'26.009	3'47.188	129,0	10:13'28.007
9	28.342	50.376	1'12.125	1'18.343	3'49.186P	79,7	10:17'17.193
10	2'08.861	48.019	1'08.150	1'08.840	5'13.870P	102,4	10:22'31.063
11	21.024	44.745	1'06.793	1'08.937	3'21.499	127,5	10:25'52.562
12	21.999	45.297	1'08.430	1'09.022	3'24.748	114,5	10:29'17.310
13	20.712	43.387	1'06.311	1'07.956	3'18.366	130,6	10:32'35.676
14	20.853	45.581	1'07.495	1'08.338	3'22.267	130,3	10:35'57.943
15	20.889	45.597	1'06.364	1'08.079	3'20.929	130,4	10:39'18.872
16	21.430	44.265	1'05.760	1'11.039	3'22.494	127,1	10:42'41.366
17	21.666	45.076	1'11.774	1'12.500	3'31.016	118,8	10:46'12.382

Tempo di gara 1:00'53.902

100 Monterisi Donato (2'46.128)

Giro	Seg.1	Seg.2	Seg.3	Seg.4	T. Giro	km/h	Local Time
Donato Monterisi							
1			1'07.314	1'14.295	3'33.207		9:48'51.687
2	19.163	43.119	1'05.146	1'07.808	3'15.236	115,6	9:52'06.923
3	18.327	42.617	1'04.939	1'06.488	3'12.371	122,4	9:55'19.294
4	19.112	42.269	1'06.756	1'04.316	3'12.453	118,9	9:58'31.747

Giro	Seg.1	Seg.2	Seg.3	Seg.4	T. Giro	km/h	Local Time
Maurizio Bosio							
11	15.894	37.202	59.313	59.646	2'52.055	149,6	10:23'00.244
12	16.081	37.166	56.864	1'01.077	2'51.188	156,1	10:25'51.432
13	16.262	37.196	56.141	57.811	2'47.410	147,3	10:28'38.842
14	16.042	37.212	56.199	56.675	2'46.128	148,1	10:31'24.970
15	16.118	37.658	55.495	57.129	2'46.400	155,4	10:34'11.370
16	15.966	36.585	56.894	58.230	2'47.675	148,8	10:36'59.045
17	16.733	37.249	56.877	57.608	2'48.467	154,3	10:39'47.512
18	16.349	36.352	56.363	57.578	2'46.642	156,7	10:42'34.154
19	16.189	36.872	54.427	59.185	2'46.673	156,3	10:45'20.827

Tempo di gara 1:00'02.347

102 AB Motorsport (2'43.531)

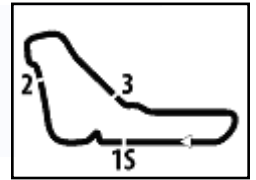
Giro	Seg.1	Seg.2	Seg.3	Seg.4	T. Giro	km/h	Local Time
Roberto Chiaromonte Bordonaro							
1			59.573	1'01.135	3'09.670		9:48'28.150
2	17.056	39.697	56.892	1'00.254	2'53.899	148,8	9:51'22.049
3	17.141	38.132	57.674	59.563	2'52.510	155,8	9:54'14.559
4	16.910	36.766	55.929	57.776	2'47.381	156,7	9:57'01.940
5	16.742	37.455	55.929	57.398	2'47.524	160,0	9:59'49.464
6	16.421	36.075	54.515	56.520	2'43.531	166,4	10:02'32.995
7	16.330	38.022	56.951	58.999	2'50.302	153,4	10:05'23.297
8	17.026	36.387	54.849	1'27.936	3'16.198P	157,0	10:08'39.495
Giuseppe Barresi							
9	1'54.219	44.002	1'04.239	1'13.847	4'56.307P	102,5	10:13'35.802
10	30.540	47.906	1'14.923	1'05.573	3'38.942	80,4	10:17'14.744
11	19.083	38.916	58.264	59.541	2'55.804	123,9	10:20'10.548
12	17.696	39.514	57.436	1'00.066	2'54.712	128,3	10:23'05.260
13	17.410	40.665	56.893	58.041	2'53.009	132,0	10:25'58.269
14	17.484	39.210	55.864	58.097	2'50.655	131,9	10:28'48.924
15	17.967	36.957	56.961	58.247	2'50.132	132,4	10:31'39.056
16	16.858	36.427	55.113	57.161	2'45.559	151,9	10:34'24.615
17	17.072	37.919	55.713	57.188	2'47.892	140,8	10:37'12.507
18	17.568	37.263	56.135	58.156	2'49.122	130,8	10:40'01.629
19	16.882	36.369	54.701	57.749	2'45.701	145,2	10:42'47.330
20	17.080	37.388	54.380	59.700	2'48.548	136,2	10:45'35.878
21	17.502	35.895	53.885	1'01.610	2'48.892	138,8	10:48'24.770

Tempo di gara 1:03'06.290

103 Bressan Fulvio Luca (2'36.631)

Giro	Seg.1	Seg.2	Seg.3	Seg.4	T. Giro	km/h	Local Time
Fulvio Luca Bressan							
1			59.816	1'02.414	3'09.765		9:48'28.245
2	16.620	40.798	58.210	1'00.825	2'56.453	141,9	9:51'24.698
3	16.579	38.734	1'00.324	1'03.253	2'58.890	136,2	9:54'23.588
4	16.787	38.422	57.690	58.748	2'51.647	126,0	9:57'15.235
5	16.602	37.568	58.610	57.037	2'49.817	125,3	10:00'05.052
6	16.494	37.122	59.911	58.024	2'51.551	144,8	10:02'56.603
7	22.171	50.168	1'09.316	1'14.377	3'36.032	128,7	10:06'32.635
8	23.458	42.783	1'05.261	1'41.977	3'53.479P	116,3	10:10'26.114
9	2'10.556	43.989	1'08.423	1'11.506	5'14.474P	108,9	10:15'40.588
10	20.216	40.329	54.067	56.788	2'51.400	122,6	10:18'31.988
11	15.649	37.465	54.742	56.854	2'44.710	148,8	10:21'16.698
12	15.455	35.569	55.670	56.778	2'43.472	153,0	10:24'00.170
13	15.304	36.999	54.561	56.543	2'43.407	159,8	10:26'43.577
14	15.947	37.096	54.108	55.418	2'42.569	136,4	10:29'26.146
15	15.483	34.637	53.927	58.007	2'42.054	156,5	10:32'08.200
16	15.347	34.633	53.929	56.798	2'40.707	155,0	10:34'48.907
17	16.083	34.799	53.517	54.869	2'39.268	138,6	10:37'28.175





ACI Racing Weekend Monza, 24-25 Giugno 2023

Campionato Italiano Autostoriche - Analisi Tempi Gara

Start at 9:45'18.480

4 / 8

18	15.562	34.496	52.235	58.581	2'40.874	146,7	10:40'09.049	3	13.766	33.382	52.346	51.526	2'31.020	159,1	9:52'55.753
19	15.448	33.927	52.021	55.235	2'36.631	156,3	10:42'45.680	4	13.339	32.873	51.298	50.799	2'28.309	175,9	9:55'24.062
20	15.651	34.692	55.552	55.108	2'41.003	138,1	10:45'26.683	5	13.648	32.318	50.032	51.719	2'27.717	165,6	9:57'51.779
21	15.271	35.533	53.811	55.989	2'40.604	155,8	10:48'07.287	6	13.406	31.578	49.445	50.257	2'24.686	159,8	10:00'16.465
Tempo di gara 1:02'48.807								7	13.196	30.987	49.804	51.554	2'25.541	182,7	10:02'42.006

104 Conti Claudio (2'29.739)

Giro	Seg.1	Seg.2	Seg.3	Seg.4	T. Giro	km/h	Local Time
Claudio Conti							
1			51.130	55.205	2'42.485		9:48'00.965
2	14.148	33.891	52.493	51.431	2'31.963	166,7	9:50'32.928
3	12.751	33.507	51.579	51.902	2'29.739	177,0	9:53'02.667
4	12.997	39.420	50.392	51.269	2'34.078	173,9	9:55'36.745
5	13.798	32.386	53.122	53.319	2'32.625	165,6	9:58'09.370
6	13.931	34.466	51.530	56.349	2'36.276	151,3	10:00'45.646
7	13.907	35.443	53.383	1'07.982	2'50.715	162,7	10:03'36.361
8	18.553	49.134	1'41.128	1'52.076	4'40.891P	131,2	10:08'17.252
Nives Arveti							
9	2'32.685	40.178	59.833	1'09.589	5'22.285P	102,7	10:13'39.537
10	31.524	48.886	1'14.239	1'04.126	3'38.775	66,2	10:17'18.312
11	16.119	39.018	59.043	58.682	2'52.862	117,8	10:20'11.174
12	14.667	36.228	56.552	57.902	2'45.349	143,2	10:22'56.523
13	14.419	36.291	53.472	56.682	2'40.864	160,7	10:25'37.387
14	13.805	38.435	56.307	59.562	2'48.109	147,9	10:28'25.496
15	14.099	34.639	54.445	53.899	2'37.082	147,7	10:31'02.578
16	13.359	34.107	54.849	54.814	2'37.129	155,8	10:33'39.707
17	13.828	33.070	54.484	56.884	2'38.266	168,0	10:36'17.973
18	14.851	35.769	56.711	56.423	2'43.754	140,8	10:39'01.727
19	14.768	38.407	54.805	59.742	2'47.722	148,8	10:41'49.449
20	15.560	36.676	55.359	57.979	2'45.574	137,6	10:44'35.023
21	15.301	37.627	53.999	1'02.186	2'49.113	143,2	10:47'24.136
Tempo di gara 1:02'05.656							

106 AB Motorsport (2'27.510)

Giro	Seg.1	Seg.2	Seg.3	Seg.4	T. Giro	km/h	Local Time
Massimo Guerra							
1			52.035	53.385	2'44.346		9:48'02.826
2	15.252	36.225	53.806	53.444	2'38.727	151,9	9:50'41.553
3	15.240	34.135	51.647	50.894	2'31.916	170,6	9:53'13.469
4	14.972	33.420	49.254	51.637	2'29.283	188,5	9:55'42.752
5	14.872	32.944	49.498	50.196	2'27.510	188,8	9:58'10.262
6	14.574	33.745	51.209	50.148	2'29.676	186,9	10:00'39.938
7	14.836	33.077	50.571	1'01.637	2'40.121	189,1	10:03'20.059
8	18.999	1'03.712	1'40.675	1'48.100	4'51.486	131,4	10:08'11.545
9	36.913	1'00.830	1'32.888	1'48.313	4'58.944P	69,6	10:13'10.489
Giovanni Serio							
10	1'42.311	36.142	52.267	57.695	4'08.415P	140,3	10:17'18.904
11	15.834	34.234	53.669	53.394	2'37.131	131,1	10:19'56.035
12	15.192	33.406	51.325	55.069	2'34.992	154,7	10:22'31.027
13	15.024	34.155	51.154	54.605	2'34.938	168,8	10:25'05.965
14	15.223	33.806	51.629	53.145	2'33.803	169,5	10:27'39.768
15	15.186	33.755	51.235	53.575	2'33.751	171,4	10:30'13.519
16	15.319	33.505	50.860	52.556	2'32.240	169,0	10:32'45.759
17	15.180	34.287	51.174	52.649	2'33.290	163,4	10:35'19.049
18	14.814	34.450	51.286	52.473	2'33.023	172,2	10:37'52.072
19	14.947	33.321	50.944	53.740	2'32.952	177,6	10:40'25.024
20	15.441	33.990	52.768	54.044	2'36.243	159,3	10:43'01.267
21	15.071	33.844	52.023	55.916	2'36.854	174,2	10:45'38.121
22	15.173	33.485	51.855	57.755	2'38.268	182,7	10:48'16.389
Tempo di gara 1:02'57.909							

112 Lodi Massimiliano (2'18.973)

Giro	Seg.1	Seg.2	Seg.3	Seg.4	T. Giro	km/h	Local Time
Massimiliano Lodi							
1			49.908	52.500	2'33.818		9:47'52.298
2	13.225	32.532	52.668	54.010	2'32.435	178,2	9:50'24.733

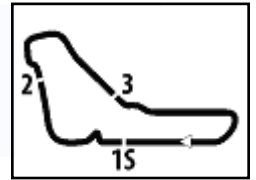
116 Denti Giovanni Matteo (2'13.387)

Giro	Seg.1	Seg.2	Seg.3	Seg.4	T. Giro	km/h	Local Time
Matteo Denti							
1			47.430	48.769	2'24.296		9:47'42.776
2	12.430	31.074	50.221	50.729	2'24.454	184,9	9:50'07.230
3	12.546	31.461	48.851	47.829	2'20.687	165,9	9:52'27.917
4	12.407	30.685	49.581	47.815	2'20.488	187,8	9:54'48.405
5	12.991	31.073	46.441	49.263	2'19.768	170,9	9:57'08.173
6	12.526	30.637	46.147	47.800	2'17.110	174,8	9:59'25.283
7	12.257	29.574	45.844	47.900	2'15.575	203,4	10:01'40.858
8	12.380	30.332	58.092	1'02.330	2'43.134	188,5	10:04'23.992
9	16.060	35.202	1'21.543	1'52.147	4'04.952P	133,0	10:08'28.944
Filippo Denti							
10	1'52.379	40.424	1'02.119	1'26.360	5'01.282P	106,4	10:13'30.226
11	28.360	50.293	1'12.902	1'05.897	3'37.452	74,7	10:17'07.678
12	12.278	29.281	45.482	48.546	2'15.587	201,1	10:19'23.265
13	12.161	29.645	45.264	46.490	2'13.560	199,3	10:21'36.825
14	12.025	29.821	44.799	46.765	2'13.410	193,5	10:23'50.235
15	12.161	29.422	45.518	46.286	2'13.387	195,7	10:26'03.622
16	12.165	29.999	45.801	48.762	2'16.727	186,2	10:28'20.349
17	12.116	29.463	45.841	49.286	2'16.706	192,9	10:30'37.055
18	12.154	29.259	46.427	46.243	2'14.083	198,5	10:32'51.138
19	12.435	29.833	45.448	46.408	2'14.124	207,7	10:35'05.262
20	12.272	29.720	45.417	46.216	2'13.625	186,2	10:37'18.887
21	12.914	30.176	46.826	47.596	2'17.512	176,2	10:39'36.399
22	12.371	30.057	46.969	47.342	2'16.739	190,5	10:41'53.138
23	12.056	30.007	46.287	46.733	2'15.083	211,8	10:44'08.221
24	12.115	29.560	46.487	46.801	2'14.963	199,3	10:46'23.184
Tempo di gara 1:01'04.704							

118 Monguzzi Franco (2'14.847)

Giro	Seg.1	Seg.2	Seg.3	Seg.4	T. Giro	km/h	Local Time
Franco Monguzzi							
1			47.137	48.281	2'24.746		9:47'43.226
2	12.866	31.176	48.703	50.421	2'23.166	185,6	9:50'06.392
3	13.171	31.073	46.888	47.392	2'18.524	179,7	9:52'24.916
4	13.476	31.031	47.094	47.309	2'18.910	167,2	9:54'43.826
5	13.123	30.894	46.482	47.089	2'17.588	188,5	9:57'01.414
6	13.357	30.851	45.955	46.930	2'17.093	169,8	9:59'18.507
7	13.187	30.319	45.673	47.612	2'16.791	192,5	10:01'35.298
8	12.971	30.147	1'00.984	1'01.604	2'45.706	210,1	10:04'21.004





ACI Racing Weekend Monza, 24-25 Giugno 2023

Campionato Italiano Autostoriche - Analisi Tempi Gara

Start at 9:45'18.480

5 / 8

9	16.683	36.142	1'21.471	1'52.186	4'06.482P	154,5	10:08'27.486	4	13.428	30.277	48.372	47.603	2'19.680	199,6	9:54'49.665
10	1'39.652	38.780	54.232	1'42.260	4'54.924P	124,3	10:13'22.410	5	13.391	30.625	46.434	48.699	2'19.149	188,5	9:57'08.814
11	26.948	52.437	1'12.004	56.410	3'27.799	76,1	10:16'50.209	6	13.290	31.138	46.268	46.790	2'17.486	179,4	9:59'26.300
12	13.600	30.130	45.647	48.730	2'18.107	193,9	10:19'08.316	7	13.266	30.281	45.779	49.380	2'18.706	201,9	10:01'45.006
13	13.348	30.492	45.674	47.313	2'16.827	183,7	10:21'25.143	8	13.398	30.016	56.281	1'04.780	2'44.475	206,5	10:04'29.481
14	13.206	32.520	46.031	47.794	2'19.551	212,6	10:23'44.694	9	19.692	35.215	1'14.398	1'51.863	4'01.168P	140,1	10:08'30.649
15	13.112	30.065	45.693	45.977	2'14.847	184,0	10:25'59.541	10	1'38.076	38.666	54.127	1'41.753	4'52.622P	136,9	10:13'23.271
16	12.986	1'23.238	47.640	46.670	3'10.534	189,5	10:29'10.075	11	27.618	51.780	1'12.139	56.409	3'27.946	69,9	10:16'51.217
17	12.556	32.048	46.771	47.057	2'18.432	200,7	10:31'28.507	12	13.382	30.579	45.715	47.373	2'17.049	204,9	10:19'08.266
18	13.050	30.613	46.015	47.072	2'16.750	187,2	10:33'45.257	13	13.613	30.783	45.419	46.897	2'16.712	201,9	10:21'24.978

Tempo di gara 48'26.777

128 Cecchini Gianluca (2'31.404)

Giro	Seg.1	Seg.2	Seg.3	Seg.4	T. Giro	km/h	Local Time
Gianluca Cecchini							
1			53.692	55.358	2'50.168		9:48'08.648
2	15.211	35.448	52.935	54.792	2'38.386	150,4	9:50'47.034
3	14.823	35.423	51.719	53.745	2'35.710	164,1	9:53'22.744
4	15.771	36.693	52.615	55.521	2'40.600	148,8	9:56'03.344
5	14.940	35.571	52.306	51.818	2'34.635	169,5	9:58'37.979
6	14.812	35.384	50.981	52.614	2'33.791	157,7	10:01'11.770
7	14.861	34.604	51.124	52.483	2'33.072	159,1	10:03'44.842
8	16.069	48.552	1'42.640	1'51.686	4'38.947P	139,5	10:08'23.789
9	2'11.402	42.999	1'04.300	1'13.999	5'12.700P	111,8	10:13'36.489
10	30.949	47.562	1'14.886	1'03.574	3'36.971	78,9	10:17'13.460
11	16.299	35.706	50.441	55.140	2'37.586	150,2	10:19'51.046
12	15.126	35.477	50.886	51.882	2'33.371	152,8	10:22'24.417
13	14.921	34.902	50.638	52.955	2'33.416	162,4	10:24'57.833
14	14.665	34.841	51.560	51.590	2'32.656	176,8	10:27'30.489
15	14.701	34.662	50.762	51.279	2'31.404	175,6	10:30'01.893
16	15.210	36.465	51.534	52.849	2'36.058	173,4	10:32'37.951
17	15.299	35.205	52.267	53.641	2'36.412	163,1	10:35'14.363
18	15.020	35.492	51.829	52.697	2'35.038	173,1	10:37'49.401
19	15.456	35.874	51.696	53.057	2'36.083	169,0	10:40'25.484
20	16.295	35.237	51.638	53.270	2'36.440	161,2	10:43'01.924
21	15.038	35.711	51.289	53.764	2'35.802	169,8	10:45'37.726
22	14.868	34.078	52.614	55.562	2'37.122	177,9	10:48'14.848

Tempo di gara 1:02'56.368

138 De Filippis Santi (3'28.668)

Giro	Seg.1	Seg.2	Seg.3	Seg.4	T. Giro	km/h	Local Time
Santi De Filippis							
1			1'07.307	1'28.975	3'43.756P		9:49'02.236
2	1'55.753	58.449	1'16.390	1'26.886	5'37.478P	83,7	9:54'39.714
3	29.376	56.432	1'23.023	1'28.727	4'17.558	88,6	9:58'57.272
4	23.170	46.565	1'11.476	1'23.268	3'44.479	110,7	10:02'41.751
5	29.279	56.922	1'16.731	1'39.319	4'22.251P	83,0	10:07'04.002
Alfredo Varini							
6	2'20.456	48.653	1'17.928	1'47.497	6'14.534P	88,7	10:13'18.536
7	25.406	51.671	1'07.746	1'07.063	3'31.886	81,9	10:16'50.422
8	24.606	46.975	1'21.272	1'10.556	3'43.409	105,6	10:20'33.831
9	22.911	46.601	1'08.614	1'14.028	3'32.154	104,7	10:24'05.985
10	24.818	46.517	1'08.659	1'14.274	3'34.268	109,9	10:27'40.253
11	23.944	46.323	1'21.298	1'11.450	3'43.015	111,3	10:31'23.268
12	25.538	46.377	1'08.829	1'07.924	3'28.668	97,1	10:34'51.936
13	23.930	46.502	1'08.729	1'13.860	3'33.021	105,1	10:38'24.957
14	26.064	46.090	1'10.202	1'17.325	3'39.681	98,5	10:42'04.638
15	22.669	48.504	1'16.460	1'19.866	3'47.499	108,4	10:45'52.137

Tempo di gara 1:00'33.657

138 Tessaro Andrea (2'14.771)

Giro	Seg.1	Seg.2	Seg.3	Seg.4	T. Giro	km/h	Local Time
Andrea Tessaro							
1			47.594	48.573	2'25.679		9:47'44.159
2	13.339	30.705	49.102	50.571	2'23.717	204,2	9:50'07.876
3	13.526	31.844	48.923	47.816	2'22.109	173,1	9:52'29.985

149 AB Motorsport (1'59.187)

Giro	Seg.1	Seg.2	Seg.3	Seg.4	T. Giro	km/h	Local Time
Massimo Ronconi							
1			44.841	46.975	2'15.693		9:47'34.173
2	10.868	28.885	43.974	47.914	2'11.641	204,9	9:49'45.814
3	11.069	28.344	46.342	49.852	2'15.607	197,1	9:52'01.421
4	11.113	28.930	45.207	47.195	2'12.445	188,5	9:54'13.866
5	11.151	28.661	44.761	46.231	2'10.804	188,2	9:56'24.670
6	11.388	28.951	45.121	46.807	2'12.267	169,0	9:58'36.937
7	11.691	29.249	45.462	46.975	2'13.377	193,2	10:00'50.314
8	11.398	28.778	45.690	56.230	2'22.096	171,4	10:03'12.410
9	20.735	1'08.347	1'40.469	1'51.927	5'01.478P	72,1	10:08'13.888
Giovanni Gulinelli							
10	1'41.301	28.505	1'08.773	1'47.123	5'05.702P	172,2	10:13'19.590
11	26.437	52.753	1'11.595	56.414	3'27.199	64,8	10:16'46.789
12	11.180	27.485	40.848	41.066	2'00.579	217,7	10:18'47.368
13	10.636	26.822	40.603	41.756	1'59.817	216,9	10:20'47.185
14	10.767	27.787	41.351	45.602	2'05.507	207,3	10:22'52.692
15	10.726	27.758	41.423	43.470	2'03.377	213,4	10:24'56.069
16	10.939	27.092	40.663	42.198	2'00.892	201,5	10:26'56.961
17	10.769	29.601	45.532	42.779	2'08.681	203,4	10:29'05.642
18	10.938	28.146	42.354	41.624	2'03.062	195,7	10:31'08.704
19	10.788	26.347	40.637	41.415	1'59.187	209,3	10:33'07.891
20	10.651	26.682	42.844	44.327	2'04.504	225,5	10:35'12.395
21	11.162	27.949	42.068	42.563	2'03.742	190,1	10:37'16.137
22	10.998	26.869	45.680	42.176	2'05.723	201,5	10:39'21.860
23	10.951	26.479	44.520	43.057	2'05.007	208,1	10:41'26.867
24	10.963	27.345	48.206	45.153	2'11.667	212,6	10:43'38.534
25	10.784	26.707	43.125	45.142	2'05.758	218,6	10:45'44.292

Tempo di gara 1:00'25.812

150 Pellegrino Alfredo (2'38.673)

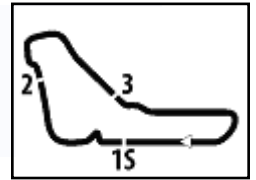
Giro	Seg.1	Seg.2	Seg.3	Seg.4	T. Giro	km/h	Local Time
Alfredo Pellegrino							
1			1'14.913	1'14.032	3'39.104		9:48'57.584
2	19.911	39.327	56.159	55.175	2'50.572	145,7	9:51'48.156
3	15.545	34.712	58.589	56.482	2'45.328	140,3	9:54'33.484
4	15.332	33.712	54.297	55.332	2'38.673	156,7	9:57'12.157

Tempo di gara 11'53.677

155 Cantù Umberto (2'47.271)

Giro	Seg.1	Seg.2	Seg.3	Seg.4	T. Giro	km/h	Local Time
Umberto Cantù							
1			55.309	59.420	2'59.727		9:48'18.207
2	16.652	37.421	57.362	59.065	2'50.500	145,7	9:51'08.707
3	16.742	37.425	56.562	58.318	2'49.047	147,9	9:53'57.754
4	16.712	36.942	55.029	58.612	2'47.295	158,6	9:56'45.049
5	16.665	36.616	54.891	59.099	2'47.271	158,8	9:59'32.320





ACI Racing Weekend Monza, 24-25 Giugno 2023

Campionato Italiano Autostoriche - Analisi Tempi Gara

Start at 9:45'18.480

6 / 8

6	16.626	38.080	55.534	58.125	2'48.365	159,5	10:02'20.685	2	21.032	2'58.350	1'18.109	1'32.467	6'09.958P	111,9	9:54'03.577
7	16.750	36.422	54.463	1'15.009	3'02.644P	161,0	10:05'23.329	3	2'30.870	35.317	50.303	1'00.295	4'56.785P	130,0	9:59'00.362
8	1'34.792	41.160	1'05.411	1'24.705	4'46.068P	122,9	10:10'09.397	4	16.207	31.615	48.872	55.386	2'32.080	150,0	10:01'32.442
9	19.029	39.041	57.806	1'26.640	3'22.516	118,6	10:13'31.913	5	12.790	31.514	1'03.601	1'01.765	2'49.670	178,2	10:04'22.112
10	29.084	49.072	1'13.409	1'08.517	3'40.082	74,8	10:17'11.995	6	17.273	35.511	1'21.212	1'45.824	3'59.820	140,1	10:08'21.932
11	17.466	35.681	58.931	55.937	2'48.015	167,2	10:20'00.010	7	30.400	59.876	1'32.932	1'56.866	5'00.074P	67,2	10:13'22.006

Tempo di gara 34'41.530

168 Guasti Enrico (2'27.257)

Giro	Seg.1	Seg.2	Seg.3	Seg.4	T. Giro	km/h	Local Time
Enrico Guasti							
1			50.731	57.230	2'42.262		9:48'00.742
2	14.016	34.067	54.266	54.357	2'36.706	167,7	9:50'37.448
3	14.074	33.137	51.581	51.908	2'30.700	169,5	9:53'08.148
4	13.796	33.002	50.577	52.774	2'30.149	187,5	9:55'38.297
5	13.940	32.848	51.760	52.785	2'31.333	175,9	9:58'09.630
6	14.092	32.838	50.756	52.106	2'29.792	164,1	10:00'39.422
7	13.954	32.689	51.714	1'04.839	2'43.196P	178,8	10:03'22.618
8	2'01.187	37.111	1'00.521	1'25.643	5'04.462P	146,9	10:08'27.080
9	27.820	59.431	1'33.416	1'45.991	4'46.658	63,1	10:13'13.738
10	27.700	50.628	1'04.690	1'01.870	3'24.888	86,1	10:16'38.626
11	14.813	32.797	50.006	52.119	2'29.735	188,2	10:19'08.361
12	13.936	32.634	50.460	52.542	2'29.572	178,8	10:21'37.933
13	13.805	32.299	49.780	51.373	2'27.257	184,3	10:24'05.190
14	13.824	32.696	50.616	52.336	2'29.472	179,7	10:26'34.662
15	13.887	32.876	50.186	52.809	2'29.758	180,0	10:29'04.420
16	13.693	31.991	50.840	51.335	2'27.859	185,6	10:31'32.279
17	13.539	32.768	50.014	51.558	2'27.879	188,8	10:34'00.158
18	13.871	32.822	50.578	52.116	2'29.387	184,3	10:36'29.545
19	14.032	32.726	50.030	52.160	2'28.948	182,1	10:38'58.493
20	13.957	32.253	51.101	53.257	2'30.568	187,2	10:41'29.061
21	14.051	33.867	51.035	53.724	2'32.677	172,5	10:44'01.738
22	14.504	32.927	51.750	53.669	2'32.850	169,3	10:46'34.588

Tempo di gara 1:01'16.108 + 2'00.000Pen

170 Quaresima Massimiliano (2'17.033)

Giro	Seg.1	Seg.2	Seg.3	Seg.4	T. Giro	km/h	Local Time
Massimiliano Quaresima							
1			46.384	48.796	2'23.072		9:47'41.552
2	13.268	31.029	49.731	51.577	2'25.605	199,3	9:50'07.157
3	13.529	31.952	49.398	47.893	2'22.772	169,0	9:52'29.929
4	13.536	31.020	48.369	47.230	2'20.155	186,5	9:54'50.084
5	13.626	31.180	46.486	48.243	2'19.535	177,3	9:57'09.619
6	13.423	30.687	47.601	47.591	2'19.302	190,1	9:59'28.921
7	13.392	30.392	46.293	46.956	2'17.033	208,9	10:01'45.954
8	13.306	30.429	55.687	1'04.817	2'44.239	211,8	10:04'30.193
9	19.603	34.759	1'14.585	1'53.297	4'02.244P	135,7	10:08'32.437
10	1'42.661	37.672	55.000	1'37.580	4'52.913P	133,0	10:13'25.350
11	29.361	50.556	1'11.661	57.940	3'29.518	79,8	10:16'54.868
12	13.596	30.975	46.366	48.877	2'19.814	190,5	10:19'14.682
13	13.838	31.218	46.406	49.414	2'20.876	183,4	10:21'35.558
14	13.527	31.760	46.527	47.687	2'19.501	183,4	10:23'55.059
15	13.676	30.840	47.021	49.217	2'20.754	191,2	10:26'15.813
16	13.370	32.324	46.816	47.053	2'19.563	198,5	10:28'35.376
17	13.460	30.687	46.610	47.564	2'18.321	197,1	10:30'53.697
18	13.496	31.547	46.586	47.424	2'19.053	195,7	10:33'12.750
19	13.585	30.493	48.226	47.504	2'19.808	205,7	10:35'32.558
20	13.688	30.687	46.635	47.610	2'18.620	203,8	10:37'51.178
21	13.648	30.756	46.287	47.783	2'18.474	206,1	10:40'09.652
22	13.485	30.665	46.822	47.492	2'18.464	200,0	10:42'28.116

Tempo di gara 57'09.636

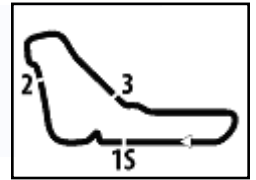
174 Bossoli Fabio (2'25.979)

Giro	Seg.1	Seg.2	Seg.3	Seg.4	T. Giro	km/h	Local Time
Giuseppe Bossoli							
1			48.744	53.530	2'35.139		9:47'53.619

25/06/2023

P = Box In/Out - C = Tempo Invalidato





ACI Racing Weekend Monza, 24-25 Giugno 2023

Campionato Italiano Autostoriche - Analisi Tempi Gara

Start at 9:45'18.480

7 / 8

Giuseppe Parati										Umberto Vaglio Bianco									
10	4'09.831	39.340	1'01.090	1'09.804	7'00.065P	99,8	10:15'41.550	10	1'49.415	53.138	1'01.905	1'01.739	4'46.197P	89,4	10:18'10.410				
11	21.165	39.511	55.475	55.607	2'51.758	116,6	10:18'33.308	11	16.492	38.745	57.934	1'00.975	2'54.146	133,8	10:21'04.556				
12	14.677	37.462	52.822	54.555	2'39.516	145,4	10:21'12.824	12	16.656	37.680	57.719	1'00.025	2'52.080	159,3	10:23'56.636				
13	13.453	35.625	53.365	55.734	2'38.177	168,8	10:23'51.001	13	15.741	37.435	57.644	59.161	2'49.981	161,7	10:26'46.617				
14	13.710	33.207	52.714	54.615	2'34.246	163,4	10:26'25.247	14	15.722	38.263	57.781	57.878	2'49.644	161,4	10:29'36.261				
15	13.603	34.195	54.416	54.376	2'36.590	159,8	10:29'01.837	15	15.856	37.634	1'00.506	59.005	2'53.001	158,8	10:32'29.262				
16	13.482	33.772	54.315	52.602	2'34.171	162,9	10:31'36.008	16	15.856	36.896	56.719	58.758	2'48.229	175,3	10:35'17.491				
17	13.553	33.673	52.227	54.164	2'33.617	155,2	10:34'09.625	17	15.684	40.426	58.462	1'05.813	3'00.385	173,1	10:38'17.876				
18	13.454	37.148	51.718	57.008	2'39.328	165,1	10:36'48.953	18	17.758	37.011	56.517	1'00.157	2'51.443	158,6	10:41'09.319				
19	13.654	33.473	53.689	54.196	2'35.012	167,2	10:39'23.965	19	15.989	37.654	59.507	1'00.859	2'54.009	156,1	10:44'03.328				
20	14.336	33.872	53.372	56.710	2'38.290	155,4	10:42'02.255	20	16.066	39.524	56.233	59.756	2'51.579	164,6	10:46'54.907				
21	14.251	33.160	51.857	53.842	2'33.110	155,0	10:44'35.365												
22	15.684	34.778	51.772	59.026	2'41.260	136,0	10:47'16.625												

Tempo di gara 1:01'58.145

301 'toby' (2'30.484)

178 Simoncini Mauro (2'13.503)							
Giro	Seg.1	Seg.2	Seg.3	Seg.4	T. Giro	km/h	Local Time
Alberto Maria Landini							
1			45.941	47.298	2'19.674		9:47'38.154
2	12.524	31.338	45.545	47.898	2'17.305	219,1	9:49'55.459
3	13.280	36.822	47.916	56.244	2'34.262P	166,9	9:52'29.721
4	46.538	30.057	46.433	46.907	2'49.935P	174,8	9:55'19.656
5	12.415	30.131	45.879	46.038	2'14.463	216,0	9:57'34.119
6	12.391	30.106	45.176	46.033	2'13.706	213,0	9:59'47.825
7	12.351	28.926	46.337	45.889	2'13.503	217,7	10:02'01.328
8	12.380	29.096	57.907	1'11.750	2'51.133	216,9	10:04'52.461

Tempo di gara 19'33.981

202 AB Motorsport (2'26.688)

Giro	Seg.1	Seg.2	Seg.3	Seg.4	T. Giro	km/h	Local Time
Renato Benusiglio							
1			53.758	56.566	2'53.359		9:48'11.839
2	14.605	34.640	53.323	53.206	2'35.774	155,8	9:50'47.613
3	14.742	34.932	52.910	53.287	2'35.871	148,4	9:53'23.484
4	14.665	34.527	52.732	52.981	2'34.905	147,7	9:55'58.389
5	14.384	33.794	51.719	52.802	2'32.699	169,8	9:58'31.088
6	14.663	34.256	55.710	52.000	2'36.629	164,1	10:01'07.717
7	14.637	37.372	51.103	53.217	2'36.329	149,0	10:03'44.046
8	15.724	48.723	1'41.644	1'54.426	4'40.517P	139,2	10:08'24.563
Alessandro Cassetti Burchi							
9	1'50.152	37.387	55.262	1'37.041	4'59.842P	134,5	10:13'24.405
10	29.594	50.497	1'11.986	58.104	3'30.181	85,6	10:16'54.586
11	14.025	33.453	50.908	51.848	2'30.234	173,4	10:19'24.820
12	14.058	33.167	50.345	50.751	2'28.321	169,3	10:21'53.141
13	14.263	33.623	51.345	51.988	2'31.219	155,6	10:24'24.360
14	14.158	33.122	50.520	50.729	2'28.529	172,5	10:26'52.889
15	13.980	33.950	50.223	51.090	2'29.243	172,2	10:29'22.132
16	13.865	32.888	49.275	51.963	2'27.991	184,9	10:31'50.123
17	14.183	32.627	51.497	51.522	2'29.829	168,8	10:34'19.952
18	14.042	32.633	50.019	49.994	2'26.688	176,8	10:36'46.640

Tempo di gara 51'28.160

204 Vaglio Bianco Maurizio (2'41.169)

Giro	Seg.1	Seg.2	Seg.3	Seg.4	T. Giro	km/h	Local Time
Maurizio Vaglio Bianco							
1			55.065	57.240	2'57.175		9:48'15.655
2	16.389	37.140	55.113	56.638	2'45.280	139,0	9:51'00.935
3	16.051	36.456	54.569	56.610	2'43.686	151,5	9:53'44.621
4	16.174	36.689	53.642	55.591	2'42.096	147,3	9:56'26.717
5	15.992	36.515	53.745	56.124	2'42.376	151,7	9:59'09.093
6	15.762	36.136	54.037	55.234	2'41.169	166,7	10:01'50.262
7	15.854	35.864	57.569	1'11.593	3'00.880	160,7	10:04'51.142
8	19.499	38.706	1'01.014	1'34.778	3'33.997	139,4	10:08'25.139
9	29.050	59.508	1'33.496	1'57.020	4'59.074P	63,6	10:13'24.213

25/06/2023

P = Box In/Out - C = Tempo Invalidato

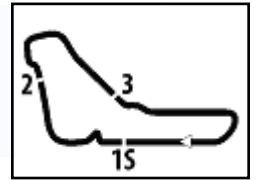
Giro	Seg.1	Seg.2	Seg.3	Seg.4	T. Giro	km/h	Local Time
'Toby'							
1			54.712	57.708	2'53.894		9:48'12.374
2	15.144	34.934	54.602	55.428	2'40.108	142,1	9:50'52.482
3	15.347	35.852	53.741	55.338	2'40.278	151,7	9:53'32.760
4	15.279	34.880	52.989	53.408	2'36.556	157,0	9:56'09.316
5	14.954	33.735	52.338	54.177	2'35.204	169,3	9:58'44.520
6	14.772	34.270	54.289	54.394	2'37.725	154,5	10:01'22.245
7	14.708	33.906	53.188	1'12.498	2'54.300P	169,5	10:04'16.545
Roberto Grassellini							
8	2'59.578	37.807	57.768	1'19.543	5'54.696P	106,6	10:10'11.241
9	20.233	42.744	1'00.686	1'18.928	3'22.591	132,0	10:13'33.832
10	30.241	48.751	1'13.663	1'06.471	3'39.126	78,0	10:17'12.958
11	15.843	36.973	55.912	54.805	2'43.533	157,4	10:19'56.491
12	14.226	33.214	51.155	53.454	2'32.049	182,7	10:22'28.540
13	14.597	33.891	51.886	52.665	2'33.039	166,2	10:25'01.579
14	14.415	33.574	51.023	51.472	2'30.484	175,9	10:27'32.063
15	14.191	34.022	51.649	51.381	2'31.243	179,7	10:30'03.306
16	14.315	34.485	51.247	52.083	2'32.130	175,0	10:32'35.436
17	14.447	33.481	52.325	52.162	2'32.415	178,2	10:35'07.851
18	14.570	34.521	51.507	53.072	2'33.670	174,8	10:37'41.521
19	14.846	33.588	52.540	54.510	2'35.484	165,6	10:40'17.005
20	14.787	33.410	52.432	54.324	2'34.953	176,5	10:42'51.958
21	15.377	33.681	51.674	53.919	2'34.651	164,1	10:45'26.609
22	14.351	35.179	51.744	57.391	2'38.665	163,4	10:48'05.274

Tempo di gara 1:02'46.794 + 2'00.000Pen

303 Miglio Guido (2'30.497)

Giro	Seg.1	Seg.2	Seg.3	Seg.4	T. Giro	km/h	Local Time
Guido Miglio							
1			52.815	56.274	2'49.266		9:48'07.746
2	15.128	35.326	53.383	55.342	2'39.179	137,4	9:50'46.925
3	14.736	34.217	52.644	53.831	2'35.428	155,0	9:53'22.353
4	14.814	34.639	52.070	53.314	2'34.837	155,4	9:55'57.190
5	14.464	33.600	52.108	53.355	2'33.527	180,0	9:58'30.717
6	14.577	33.944	52.065	52.907	2'33.493	177,3	10:01'04.210
7	14.584	34.072	54.132	54.002	2'36.790	167,2	10:03'41.000
8	17.406	48.942	1'41.461	1'52.984	4'40.793P	132,5	10:08'21.793
9	1'43.798	38.909	53.898	1'42.600	4'59.205P	128,9	10:13'20.998
10	26.532	52.659	1'12.031	57.650	3'28.872	65,8	10:16'49.870
11	16.136	34.243	51.150	53.752	2'35.281	161,7	10:19'25.151
12	14.325	35.252	51.999	52.966	2'34.542	179,1	10:21'59.693
13	14.305	34.017	51.274	52.310	2'31.906	180,3	10:24'31.599
14	14.531	34.657	52.684	55.068	2'36.940	158,1	10:27'08.539
15	14.532	33.493	50.898	52.571	2'31.494	181,5	10:29'40.033
16	14.339	33.271	51.190	51.736	2'30.536	181,5	10:32'10.569
17	14.382	33.389	50.857	51.869	2'30.497	174,5	10:34'41.066
18	14.393	33.564	52.284	53.946	2'34.187	184,3	10:37'15.253
19	14.631	35.384	55.898	56.516	2'42.429	171,2	10:39'57.682
20	14.991	36.637	56.407	55.104	2'43.139	158,1	10:42'40.821





ACI Racing Weekend Monza, 24-25 Giugno 2023

Campionato Italiano Autostoriche - Analisi Tempi Gara

Start at 9:45'18.480

8 / 8

21	15.176	36.880	55.374	55.474	2'42.904	143,2	10:45'23.725	3	12.561	30.371	47.043	51.120	2'21.095	167,4	9:52'09.700
22	15.499	37.026	54.013	56.272	2'42.810	140,6	10:48'06.535	4	12.556	30.281	47.955	49.101	2'19.893	165,4	9:54'29.593

Tempo di gara 1:02'48.055

401 Crocchini Gabriele (2'26.864)

Giro	Seg.1	Seg.2	Seg.3	Seg.4	T. Giro	km/h	Local Time								
Gabriele Crocchini															
1			51.258	56.531	2'47.814		9:48'06.294	5	12.019	29.444	45.927	48.239	2'15.629	187,8	9:56'45.222
2	15.265	35.594	54.623	54.269	2'39.751	156,5	9:50'46.045	6	12.100	29.236	45.127	47.074	2'13.537	183,4	9:58'58.759
3	15.068	34.632	54.945	53.848	2'38.493	175,9	9:53'24.538	7	11.841	29.052	45.570	47.692	2'14.155	194,2	10:01'12.914
4	14.981	34.532	52.247	52.038	2'33.798	168,2	9:55'58.336	8	11.964	29.769	47.661	54.332	2'23.726	190,1	10:03'36.640
5	14.999	34.991	50.816	52.146	2'32.952	185,6	9:58'31.288	9	18.845	49.347	1'41.270	1'45.960	4'35.422	133,3	10:08'12.062
6	14.940	34.831	53.430	51.389	2'34.590	179,4	10:01'05.878	10	37.694	1'00.546	1'32.744	1'48.517	4'59.501P	69,8	10:13'11.563
7	14.950	33.615	52.629	53.035	2'34.229	179,4	10:03'40.107	Giovanni Ambroso							
8	16.820	49.513	1'41.296	1'53.251	4'40.880P	134,2	10:08'20.987	11	1'39.217	34.682	52.171	58.961	4'05.031P	146,5	10:17'16.594
9	1'41.897	39.979	53.117	1'44.367	4'59.360P	136,0	10:13'20.347	12	15.255	34.667	51.603	50.975	2'32.500	144,6	10:19'49.094
10	26.325	52.699	1'12.408	57.697	3'29.129	65,3	10:16'49.476	13	13.074	30.703	48.075	50.701	2'22.553	168,0	10:22'11.647
11	16.754	36.054	50.318	52.401	2'35.527	162,4	10:19'25.003	14	13.186	30.702	48.166	49.245	2'21.299	145,7	10:24'32.946
12	14.807	35.660	51.647	50.914	2'33.028	180,3	10:21'58.031	15	12.885	31.236	47.905	48.797	2'20.823	151,5	10:26'53.769
13	14.943	32.840	52.326	50.070	2'30.179	187,5	10:24'28.210	16	12.195	30.923	48.504	49.527	2'21.149	172,2	10:29'14.918
14	14.825	32.888	49.695	51.542	2'28.950	188,8	10:26'57.160	17	12.160	30.649	47.817	47.985	2'18.611	179,1	10:31'33.529
15	14.833	32.808	50.224	50.082	2'27.947	188,5	10:29'25.107	18	13.224	31.010	45.838	47.502	2'17.574	163,1	10:33'51.103
16	14.808	34.352	49.508	50.714	2'29.382	187,5	10:31'54.489	19	12.111	29.811	46.493	47.985	2'16.400	181,5	10:36'07.503
17	14.952	32.600	50.392	50.052	2'27.996	186,5	10:34'22.485	20	13.118	30.166	1'11.719	48.010	2'43.013	181,5	10:38'50.516
18	14.913	32.554	49.532	49.865	2'26.864	187,5	10:36'49.349	21	12.039	30.161	46.333	48.274	2'16.807	194,2	10:41'07.323
19	14.795	33.498	50.430	51.596	2'30.319	189,5	10:39'19.668	22	13.812	30.912	46.360	47.730	2'18.814	125,9	10:43'26.137
20	15.151	32.967	52.501	52.738	2'33.357	182,4	10:41'53.025	23	12.424	29.892	45.569	50.085	2'17.970	164,4	10:45'44.107
21	15.152	33.686	50.345	52.286	2'31.469	183,7	10:44'24.494	24	12.689	30.516	46.855	50.971	2'21.031	149,8	10:48'05.138
22	15.335	34.479	49.532	52.652	2'31.998	178,8	10:46'56.492	Tempo di gara 1:02'46.658							

Tempo di gara 1:01'38.012

403 AB Motorsport (2'20.513)

Giro	Seg.1	Seg.2	Seg.3	Seg.4	T. Giro	km/h	Local Time								
Nicola Bravetti															
1			50.654	52.758	2'38.378		9:47'56.858								
2	13.537	34.252	51.036	52.244	2'31.069	157,7	9:50'27.927								
3	13.503	32.546	52.265	49.952	2'28.266	158,4	9:52'56.193								
4	12.914	31.619	49.538	52.021	2'26.092	188,8	9:55'22.285								
5	14.446	32.202	49.086	50.602	2'26.336	164,9	9:57'48.621								
6	14.329	31.913	49.328	50.158	2'25.728	178,8	10:00'14.349								
7	13.002	31.371	48.955	53.892	2'27.220	189,5	10:02'41.569								
8	18.009	44.101	58.960	1'17.681	3'18.751P	86,2	10:06'00.320								
Daniele Timbal															
9	2'06.960	35.141	53.501	53.798	4'29.400P	133,0	10:10'29.720								
10	14.702	39.278	1'03.147	1'11.472	3'08.599	147,3	10:13'38.319								
11	31.829	48.446	1'14.568	1'02.788	3'37.631	68,2	10:17'15.950								
12	14.395	33.736	48.457	49.467	2'26.055	159,1	10:19'42.005								
13	12.761	30.533	48.733	48.880	2'20.907	205,3	10:22'02.912								
14	12.931	30.843	49.208	48.666	2'21.648	175,9	10:24'24.560								
15	12.846	31.176	47.932	48.574	2'20.528	192,9	10:26'45.088								
16	12.867	30.812	48.858	49.204	2'21.741	186,2	10:29'06.829								
17	12.880	30.827	49.508	48.866	2'22.081	186,5	10:31'28.910								
18	13.174	31.111	47.572	48.656	2'20.513	172,2	10:33'49.423								
19	12.726	30.679	48.937	48.514	2'20.856	214,7	10:36'10.279								
20	12.987	31.062	47.982	49.708	2'21.739	175,6	10:38'32.018								
21	12.864	30.661	48.144	49.560	2'21.229	204,2	10:40'53.247								
22	12.677	30.310	49.946	48.360	2'21.293	220,0	10:43'14.540								
23	12.795	30.451	47.388	52.341	2'22.975	200,0	10:45'37.515								
24	12.925	30.028	47.857	50.017	2'20.827	206,5	10:47'58.342								

Tempo di gara 1:02'39.862

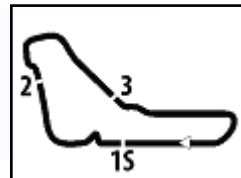
405 AB Motorsport (2'13.537)

Giro	Seg.1	Seg.2	Seg.3	Seg.4	T. Giro	km/h	Local Time								
Bruno Jarach															
1			45.102	46.328	2'16.272		9:47'34.752								
2	11.593	28.067	45.140	49.053	2'13.853	199,6	9:49'48.605								

25/06/2023

P = Box In/Out - C = Tempo Invalidato





ACI Racing Weekend Monza, 24-25 Giugno 2023

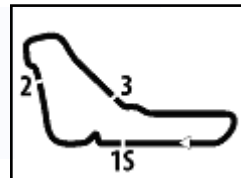
Campionato Italiano Autostoriche - Pit Times Gara

Autodromo Monza 5.793 m

Inizio: 9:45'18.480 1: 10:05'18.480 / 10:25'18.480

No.	Concorrente	Conduuttore		Tempo di gara	Orario Locale	Durata Sosta	Tempo Rif.	Differenza	Penalità
4	Giudici Gianni	G.GIUDICI	Ingresso Box	31'19.751	10:16'38.231				
			Uscita Box	32'53.482	10:18'11.962	1'33.731 (1)	1'27.000		
5	Tessaro Graziano	G.TESSARO F.TESSARO	Ingresso Box	23'10.251	10:08'28.731				
			Uscita Box	24'54.200	10:10'12.680	1'43.949 (1)	1'27.000		
8	Putelli Giovanni	G.PUTELLI	Ingresso Box	18'02.458	10:03'20.938				
			Uscita Box	18'58.220	10:04'16.700	55.762			
			Ingresso Box	27'52.808	10:13'11.288				
			Uscita Box	29'40.577	10:14'59.057	1'47.769 (1)	1'27.000		
			Ingresso Box	45'23.901	10:30'42.381				
			Uscita Box	47'29.368	10:32'47.848	2'05.467			
20	Milla Marco	M.MILLA S.IMBIMBO	Ingresso Box	27'58.899	10:13'17.379				
			Uscita Box	29'45.061	10:15'03.541	1'46.162 (1)	1'27.000		
21	Wuher Walter	W.WUHER F.BENEDETTI	Ingresso Box	27'56.549	10:13'15.029				
			Uscita Box	30'22.649	10:15'41.129	2'26.100 (1)	1'27.000		
25	AB Motorsport	F.MISCHIS	Ingresso Box	26'20.408	10:11'38.888				
37	Bertschinger Walo	W.BERTSCHINGER D.TOSOLINI	Ingresso Box	23'03.683	10:08'22.163				
			Uscita Box	24'51.344	10:10'09.824	1'47.661 (1)	1'27.000		
43	Lodi Riccardo Andrea	R.LODI	Ingresso Box	23'42.345	10:09'00.825				
			Uscita Box	25'36.043	10:10'54.523	1'53.698 (1)	1'27.000		
64	Papa Loris Antonio	L.PAPA	Ingresso Box	23'00.359	10:08'18.839				
			Uscita Box	24'45.277	10:10'03.757	1'44.918 (1)	1'27.000		
65	Bergamaschi Alberto	A.BERGAMASCHI	Ingresso Box	19'08.878	10:04'27.358				
			Uscita Box	19'40.985	10:04'59.465	32.107			
			Ingresso Box	23'08.830	10:08'27.310				
			Uscita Box	24'47.056	10:10'05.536	1'38.226 (1)	1'27.000		
72	Gerardi Enrico	E.GERARDI M.SARDELLITTI	Ingresso Box	20'35.999	10:05'54.479				
			Uscita Box	22'17.256	10:07'35.736	1'41.257 (1)	1'27.000		
83	'blumax'	F.DE BEAUMONT 'BLUMAX'	Ingresso Box	38'44.254	10:24'02.734				
			Uscita Box	40'33.754	10:25'52.234	1'49.500 (1)	1'27.000		
92	Montanaro Mario	M.MONTANARO	Ingresso Box	31'52.432	10:17'10.912				
			Uscita Box	33'49.500	10:19'07.980	1'57.068 (1)	1'27.000		
100	Monterisi Donato	D.MONTERISI M.BOSIO	Ingresso Box	23'07.366	10:08'25.846				
			Uscita Box	25'06.048	10:10'24.528	1'58.682 (1)	1'27.000		
102	AB Motorsport	R.CHIAROMONTE BORE G.BARRESI	Ingresso Box	23'11.635	10:08'30.115				
			Uscita Box	24'59.939	10:10'18.419	1'48.304 (1)	1'27.000		
103	Bressan Fulvio Luca	F.BRESSAN	Ingresso Box	24'56.478	10:10'14.958				
			Uscita Box	27'03.338	10:12'21.818	2'06.860 (1)	1'27.000		
104	Conti Claudio	C.CONTI N.ARVETTI	Ingresso Box	22'51.905	10:08'10.385				
			Uscita Box	25'13.786	10:10'32.266	2'21.881 (1)	1'27.000		
106	AB Motorsport	M.GUERRA G.SERIO	Ingresso Box	27'46.522	10:13'05.002				
			Uscita Box	29'20.945	10:14'39.425	1'34.423 (1)	1'27.000		
112	Lodi Massimiliano	M.LODI	Ingresso Box	20'34.744	10:05'53.224				
			Uscita Box	22'10.621	10:07'29.101	1'35.877 (1)	1'27.000		
116	Denti Giovanni Matteo	M.DENTI F.DENTI	Ingresso Box	23'02.327	10:08'20.807				
			Uscita Box	24'48.212	10:10'06.692	1'45.885 (1)	1'27.000		
118	Monguzzi Franco	F.MONGUZZI	Ingresso Box	23'01.427	10:08'19.907				
			Uscita Box	24'35.895	10:09'54.375	1'34.468 (1)	1'27.000		
128	Cecchini Gianluca	G.CECCHINI	Ingresso Box	22'58.241	10:08'16.721				





ACI Racing Weekend Monza, 24-25 Giugno 2023

Campionato Italiano Autostoriche - Pit Times Gara

Autodromo Monza 5.793 m

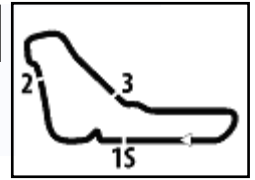
Inizio: 9:45'18.480 1: 10:05'18.480 / 10:25'18.480

No.	Concorrente	Conduuttore		Tempo di gara	Orario Locale	Durata Sosta	Tempo Rif.	Differenza	Penalità
128	Cecchini Gianluca	G.CECCHINI	Uscita Box	25'03.024	10:10'21.504	2'04.783 (1)	1'27.000		
135	De Filippis Santi	S.DE FILIPPIS	Ingresso Box	3'33.932	9:48'52.412				
			Uscita Box	5'18.386	9:50'36.866	1'44.454			
		A.VARINI	Ingresso Box	21'36.191	10:06'54.671				
			Uscita Box	23'42.590	10:09'01.070	2'06.399 (1)	1'27.000		
138	Tessaro Andrea	A.TESSARO	Ingresso Box	23'04.785	10:08'23.265				
			Uscita Box	24'36.828	10:09'55.308	1'32.043 (1)	1'27.000		
149	AB Motorsport	M.RONCONI	Ingresso Box	22'50.082	10:08'08.562				
		G.GULINELLI	Uscita Box	24'24.762	10:09'43.242	1'34.680 (1)	1'27.000		
155	Cantù Umberto	U.CANTÙ	Ingresso Box	19'55.632	10:05'14.112				
			Uscita Box	21'25.126	10:06'43.606	1'29.494			
			Ingresso Box	37'31.907	10:22'50.387				
168	Guasti Enrico	E.GUASTI	Ingresso Box	17'57.999	10:03'16.479				
			Uscita Box	19'52.927	10:05'11.407	1'54.928			
170	Quaresima Massimiliano	M.QUARESIMA	Ingresso Box	23'05.794	10:08'24.274				
			Uscita Box	24'43.086	10:10'01.566	1'37.292 (1)	1'27.000		
174	Bossoli Fabio	G.BOSSOLI	Ingresso Box	8'37.357	9:53'55.837				
			Uscita Box	11'00.520	9:56'19.000	2'23.163			
		F.BOSSOLI	Ingresso Box	27'55.660	10:13'14.140				
			Uscita Box	29'51.247	10:15'09.727	1'55.587 (1)	1'27.000		
175	Olmi Fabio	F.OLMI	Ingresso Box	22'53.464	10:08'11.944				
			Uscita Box	24'35.011	10:09'53.491	1'41.547 (1)	1'27.000		
		G.GIOVANNINI	Ingresso Box	43'14.638	10:28'33.118				
			Uscita Box	45'21.382	10:30'39.862	2'06.744			
177	AB Motorsport	R.GAIOFATTO	Ingresso Box	23'15.998	10:08'34.478				
		G.PARATI	Uscita Box	27'15.044	10:12'33.524	3'59.046 (1)	1'27.000		
178	Simoncini Mauro	A.LANDINI	Ingresso Box	7'05.728	9:52'24.208				
			Uscita Box	7'46.646	9:53'05.126	40.918			
202	AB Motorsport	R.BENUSIGLIO	Ingresso Box	22'57.161	10:08'15.641				
		A.CASSETTI BURCHI	Uscita Box	24'42.511	10:10'00.991	1'45.350 (1)	1'27.000		
204	Vaglio Bianco Maurizio	M.VAGLIO BIANCO	Ingresso Box	27'57.510	10:13'15.990				
		U.VAGLIO BIANCO	Uscita Box	29'36.478	10:14'54.958	1'38.968 (1)	1'27.000		
301	'toby'	.TOBY'	Ingresso Box	18'51.439	10:04'09.919				
		R.GRASSELLINI	Uscita Box	21'41.560	10:07'00.040	2'50.121			
303	Miglio Guido	G.MIGLIO	Ingresso Box	22'55.227	10:08'13.707				
			Uscita Box	24'34.130	10:09'52.610	1'38.903 (1)	1'27.000		
401	Crocchini Gabriele	G.CROCCHINI	Ingresso Box	22'54.502	10:08'12.982				
			Uscita Box	24'30.621	10:09'49.101	1'36.119 (1)	1'27.000		
403	AB Motorsport	N.BRAVETTI	Ingresso Box	20'33.834	10:05'52.314				
		D.TIMBAL	Uscita Box	22'35.804	10:07'54.284	2'01.970 (1)	1'27.000		
405	AB Motorsport	B.JARACH	Ingresso Box	27'47.275	10:13'05.755				
		G.AMBROSO	Uscita Box	29'19.983	10:14'38.463	1'32.708 (1)	1'27.000		
150	Pellegrino Alfredo	Alfredo Pellegrino							
159	Messa Riccardo	Riccardo Messa							
305	Gentilini Silvio	Roberto Piatto							
402	Bassi Giovanni	Giovanni Bassi							





5.7



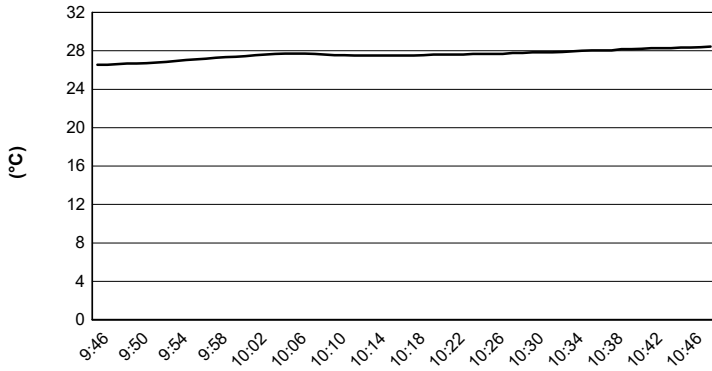
Autodromo Monza 5.793 m

ACI Racing Weekend Monza, 24-25 Giugno 2023

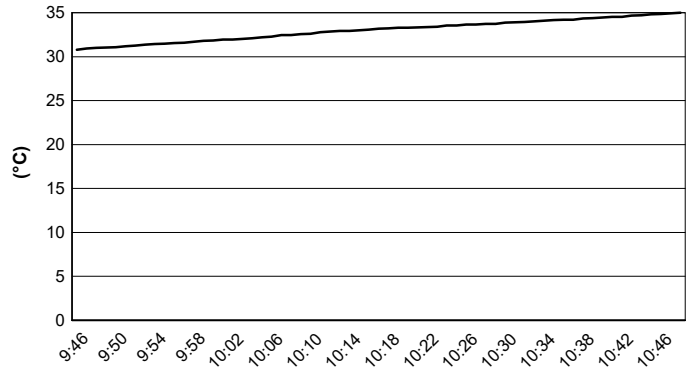
Campionato Italiano Autostoriche - Meteo Gara

Session started 09:46 - Session ended 10:49

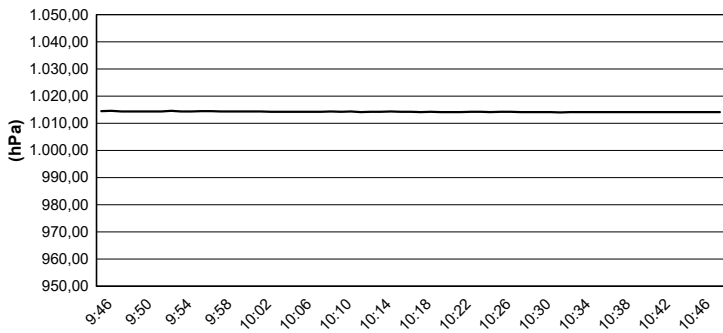
Air Temperature



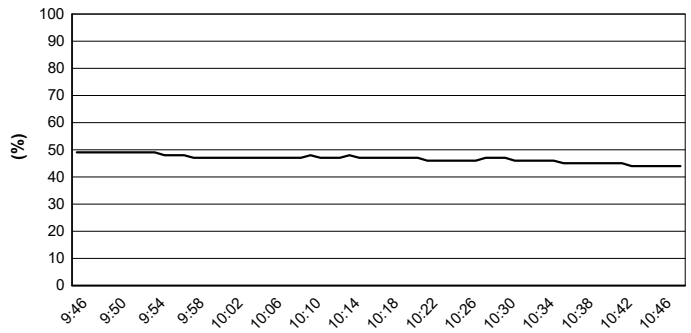
Track Temperature



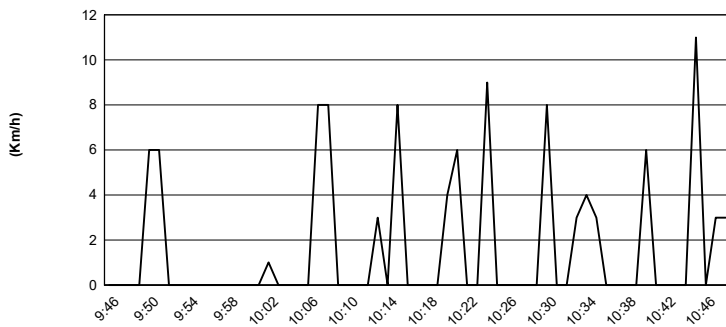
Air Pressure



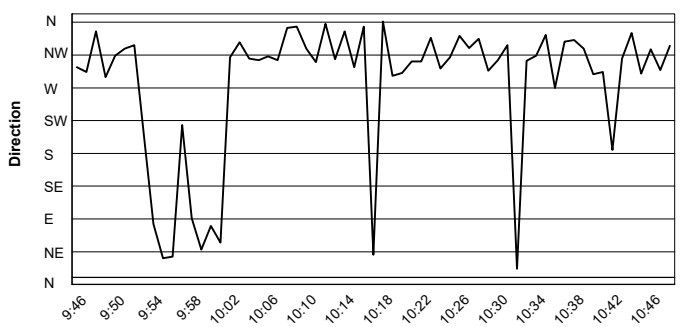
Humidity



Wind Speed

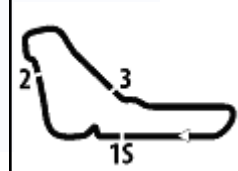


Wind Direction



25/06/2023




ACI Racing Weekend Monza, 24-25 Giugno 2023
Campionato Italiano Autostoriche - Griglia (Durata: 60')

Autodromo Monza 5.793 m

22	305	PIATTO R. C.M.A.E. Squadra Corse	Fiat		
21	92	MONTANARO M. ENRO Competition	BMW 3'20.206	150	PELLEGRINO A. ENRO Competition
20	64	PAPA L.	Fiat 2'58.050	20	MILLA M. Scuderia Vesuvio
19	100	MONTERISI D.	Alfa 2'48.973	43	LODI R.
18	155	CANTÙ U.	Alfasud 2'43.619	5	TESSARO G.
17	103	BRESSAN F.	BMW 2'41.636	204	VAGLIO BIANCO M.
16	65	BERGAMASCHI A. Scuderia del Portello	Alfa 2'37.413	106	GUERRA M. AB Motorsport
15	102	CHIAROMONTE BORD AB Motorsport	Alpine 2'33.745	8	PUTELLI G.
14	128	CECCHINI G. ENRO Competition	BMW 2'31.916	301	'TOBY' . Team Bassano
13	135	DE FILIPPIS S. Valdelsa Classic	Alfa 2'30.422	303	MIGLIO G. ENRO Competition
12	104	CONTI C. Scuderia Etruria	TVR 2'29.492	202	BENUSIGLIO R. AB Motorsport
11	401	CROCCHINI G. Autotecnica Motorsport	Alfa 2'27.725	83	DE BEAUMONT F. Scuderia Vesuvio
10	168	GUASTI E. ENRO Competition	Alfa 2'25.493	402	BASSI G. Valdelsa Classic
9	25	MISCHIS F. AB Motorsport	Alfa 2'23.000	177	GAIOLFATTO R. AB Motorsport
8	4	GIUDICI G.	Ford 2'22.834	112	LODI M.
7	37	BERTSCHINGER W.	Porsche 2'19.614	21	WUHER W.
6	174	BOSSOLI G. AB Motorsport	Porsche 2'17.323	403	BRAVETTI N. AB Motorsport
5	138	TESSARO A. AB Motorsport	Dallara 2'17.094	170	QUARESIMA M. Chimera Classic
4	405	JARACH B. AB Motorsport	BMW 2'13.817	118	MONGUZZI F.
3	116	DENTI M.	Porsche 2'12.417	72	GERARDI E.
2	175	OLMI F.	TVR 2'07.985	178	LANDINI A. Scuderia del Lario
1	149	RONCONI M. AB Motorsport	Porsche 2'00.541	159	MESSA R.

